

ESTADOS E INFORMACIÓN CONTABLE



Tomo V.- Órganos Autónomos

El Consejo Nacional de Armonización Contable (CONAC), ha emitido documentos que sientan las bases para que el gobierno federal, las entidades federativas y municipios logren cumplir con lo dispuesto en la Ley General de Contabilidad Gubernamental, permitiendo a los entes públicos de cada nivel de gobierno realizar las acciones necesarias para la implementación de la armonización contable.

Bajo este tenor, el estado de Chiapas, ha dado a conocer en los medios de difusión oficiales los documentos en materia de armonización contable, establecidos por el CONAC, con el compromiso institucional de llevar a cabo los objetivos planteados en la Ley General de Contabilidad Gubernamental, actualizando en forma permanente los marcos normativos contables y presupuestarios con los documentos armonizados aplicados para este ejercicio, así como los instrumentos técnicos para lograr el cumplimiento de los objetivos a nivel nacional, considerando el Marco Conceptual de Contabilidad Gubernamental, el fundamento para la elaboración de normas, contabilización, valuación y presentación de la información financiera.

El plan de Cuentas, constituye una herramienta básica para el registro de operaciones, otorgando una consistencia en la presentación y fácil interpretación de los resultados, así como, las bases para consolidar bajo criterios armonizados la información contable.

En el proceso contable se reflejan los momentos contables del ingreso y del egreso, considerando además las normas y metodología para la emisión de información financiera y estructura de los estados financieros básicos y finalmente dar a conocer la situación financiera de la entidad en el periodo que se informa.

Los Estados Financieros de los Órganos Autónomos cumplen con los Postulados Básicos de Contabilidad Gubernamental establecidos en la Ley General de Contabilidad Gubernamental y en gran parte los requisitos de las Normas Internacionales de Contabilidad, Aplicables al Sector Público, esto permite contar con saludables prácticas administrativas, financieras y de control. Ahora bien, con el propósito de dar cumplimiento a los artículos 46 y 49 de la Ley General de Contabilidad Gubernamental, los Estados Financieros Consolidados contienen notas de desglose, memoria y de gestión administrativa, las cuales explican las principales características y políticas normativas contables, las bases de presentación y preparación y las principales políticas de control y registro, a fin de que la información sea de mayor utilidad para los usuarios. Asimismo, se incluyen resultados obtenidos a través de la aplicación de razones financieras y formatos requeridos por los lineamientos del CONAC.

En concordancia con la disposición del Acuerdo por el que se Armoniza la estructura de las cuentas públicas, emitida por el CONAC, se presenta los estados financieros de acuerdo con la Clasificación Administrativa con información presupuestaria, programática y contable consolidada de los Órganos Autónomos del Estado de Chiapas.

Bajo este epígrafe, los organismos públicos que conforman los Órganos Autónomos son: Instituto de Elecciones y Participación Ciudadana, Comisión Estatal de los Derechos Humanos, Procuraduría General de Justicia del Estado, Tribunal Electoral del Estado de Chiapas e Instituto de Acceso a la Información Pública del Estado de Chiapas.

Estados e Información Contable

ESTADO DE SITUACIÓN FINANCIERA CONSOLIDADO

El Estado de Situación Financiera muestra la posición financiera de los Órganos Autónomos, valuados y elaborados de acuerdo con los Postulados Básicos de Contabilidad Gubernamental, Normas y Metodología para la Emisión de Información Financiera y Estructura de los Estados Financieros del Ente Público y Característica de sus Notas, emitidos por el Consejo Nacional de Armonización Contable (CONAC), el cual refleja los bienes y derechos que se clasifican en rubros de acuerdo a su disponibilidad al igual que sus obligaciones o compromisos, agrupándolas con relación a su exigibilidad.

GOBIERNO CONSTITUCIONAL DEL ESTADO DE CHIAPAS ÓRGANOS AUTÓNOMOS ESTADO DE SITUACIÓN FINANCIERA CONSOLIDADO AL 31 DE DICIEMBRE DE 2016 (Pesos)					
CONCEPTO	2016	2015	CONCEPTO	2016	2015
ACTIVO			PASIVO		
Activo Circulante			Pasivo Circulante		
Efectivo y Equivalentes	185 132 985	252 063 870	Cuentas por Pagar a Corto Plazo	390 680 868	345 595 113
Derechos a Recibir Efectivo o Equivalentes	4 262 996	71 426 858	Fondos y Bienes de Terceros en Garantía y/o Administración a Corto Plazo	10 464 661	4 006 943
Derechos a Recibir Bienes o Servicios	9 297 478	4 988 301	Otros Pasivos a Corto Plazo	899 683	615 248
			Total de Pasivos Circulantes	402 045 212	350 217 304
			Pasivo No Circulante		
Total de Activos Circulantes	198 693 459	328 479 029	Cuentas por Pagar a Largo Plazo	4 575 506	0
			Fondos y Bienes de Terceros en Garantía y/o Administración a Largo Plazo	6 943	0
			Provisiones a Largo Plazo	24 130	0
Activo No Circulante			Total de Pasivos No Circulantes	4 606 579	0
Inversiones Financieras a Largo Plazo	1 026 415	36 385 636			
Derechos a Recibir Efectivo o Equivalentes a Largo Plazo	40 251 968	22 477 744	Total del Pasivo	406 651 791	350 217 304
Bienes Inmuebles, Infraestructura y Construcciones en Proceso	210 755 120	146 321 843			
Bienes Muebles	869 210 827	828 498 614	HACIENDA PÚBLICA/PATRIMONIO		
Activos Intangibles	13 886 854	6 329 059	Donaciones de Capital	20 922 855	20 922 855
Depreciación, Deterioro y Amortización Acumulada de Bienes	(12 819 621)	(1 069 063)	Actualización de la Hacienda Pública/Patrimonio	0	29 187 810
Activos Diferidos	690 860 031	529 808 829	Resultados del Ejercicio (Ahorro/Desahorro)	216 504 748	382 904 383
			Resultados de Ejercicios Anteriores	1 367 506 227	1 115 015 877
			Revalúos	0	(1 295 970)
Total de Activos No Circulantes	1 813 171 594	1 568 752 662	Rectificaciones de Resultados de Ejercicios Anteriores	279 432	279 432
			Total Hacienda Pública/Patrimonio	1 605 213 262	1 547 014 387
Total del Activo	2 011 865 053	1 897 231 691	Total del Pasivo y Hacienda Pública/Patrimonio	2 011 865 053	1 897 231 691

Fuente: Secretaría de Hacienda.

Tomo V.- Órganos Autónomos

ESTADO DE ACTIVIDADES CONSOLIDADO

El Estado de Actividades refleja el resultado entre el saldo total de los ingresos captados y el saldo total de los gastos incurridos por los Órganos Autónomos, cuya diferencia positiva o negativa determina el ahorro o desahorro, del 1 de enero al 31 de diciembre del 2016, sin considerar la inversión física en Bienes Muebles e Inmuebles, Infraestructura y Construcciones en Proceso. De esta forma el resultado durante este periodo refleja un ahorro por 216.5 millones de pesos.

GOBIERNO CONSTITUCIONAL DEL ESTADO DE CHIAPAS
ÓRGANOS AUTÓNOMOS
ESTADO DE ACTIVIDADES CONSOLIDADO
DEL 1 DE ENERO AL 31 DE DICIEMBRE DE 2016
 (Pesos)

CONCEPTO	2016	2015
INGRESOS Y OTROS BENEFICIOS		
Ingresos de la Gestión		
Participaciones, Aportaciones, Transferencias, Asignaciones, Subsidios y Otras Ayudas		
Transferencias, Asignaciones, Subsidios y Otras Ayudas (Recursos Ministrados)	1 702 744 986	0
Otros Ingresos y Beneficios		
Ingresos Financieros	1 224 038	16 470 634
Otros Ingresos y Beneficios Varios	49 071 980	2 400 449 943
Total de Ingresos y Otros Beneficios	1 753 041 004	2 416 920 577
GASTOS Y OTRAS PÉRDIDAS		
Gastos de Funcionamiento		
Servicios Personales	913 787 280	1 061 014 446
Materiales y Suministros	86 389 761	182 084 737
Servicios Generales	312 904 795	550 964 250
Transferencias, Asignaciones, Subsidios y Otras Ayudas		
Subsidios y Subvenciones	5 496 402	21 964 055
Ayudas Sociales	159 369 430	194 786 661
Participaciones y Aportaciones		
Intereses, Comisiones y Otros Gastos de la Deuda Pública		
Otros Gastos y Pérdidas Extraordinarias		
Estimaciones, Depreciaciones, Deterioros, Obsolescencia y Amortizaciones	11 750 559	1 069 062
Otros Gastos	46 838 029	22 132 983
Inversión Pública		
Total de Gastos y Otras Pérdidas	1 536 536 256	2 034 016 194
Resultados del Ejercicio (Ahorro/Desahorro)	216 504 748	382 904 383

Fuente: Secretaría de Hacienda.

Estados e Información Contable

ESTADO DE VARIACIÓN EN LA HACIENDA PÚBLICA CONSOLIDADO

El Estado de Variación en la Hacienda Pública muestra las modificaciones o cambios realizados en la Hacienda Pública de los Órganos Autónomos. Al 31 de diciembre del ejercicio fiscal 2016, se obtuvo un saldo de 1 mil 605.2 millones de pesos, con una modificación positiva neta de 58.2 millones de pesos derivado de los incrementos o decrementos realizados al patrimonio estatal.

GOBIERNO CONSTITUCIONAL DEL ESTADO DE CHIAPAS ÓRGANOS AUTÓNOMOS ESTADO DE VARIACIÓN EN LA HACIENDA PÚBLICA CONSOLIDADO DEL 1 DE ENERO AL 31 DE DICIEMBRE DE 2016 (Pesos)					
CONCEPTO	HACIENDA PÚBLICA/ PATRIMONIO CONTRIBUIDO	HACIENDA PÚBLICA/ PATRIMONIO GENERADO DE EJERCICIOS ANTERIORES	HACIENDA PÚBLICA/ PATRIMONIO GENERADO DEL EJERCICIO	AJUSTES POR CAMBIOS DE VALOR	TOTAL
Rectificaciones de Resultados de Ejercicios Anteriores				279 432	279 432
Patrimonio Neto Inicial Ajustado del Ejercicio	50 110 665				50 110 665
Aportaciones					
Donaciones de Capital	20 922 855				20 922 855
Actualización de la Hacienda Pública/Patrimonio	29 187 810				29 187 810
Variaciones de la Hacienda Pública / Patrimonio Neto del Ejercicio		1 115 015 877	382 904 383	(1 295 970)	1 496 624 290
Resultados del Ejercicio (Ahorro/Desahorro)			382 904 383		382 904 383
Resultados de Ejercicios Anteriores		1 115 015 877			1 115 015 877
Revalúos				(1 295 970)	(1 295 970)
Reservas					
Hacienda Pública / Patrimonio Neto Final del Ejercicio 2015	50 110 665	1 115 015 877	382 904 383	(1 295 970)	1 547 014 387
Cambios en la Hacienda Pública / Patrimonio Neto del Ejercicio 2016	(29 187 810)				(29 187 810)
Aportaciones					
Donaciones de Capital					
Actualización de la Hacienda Pública/Patrimonio	(29 187 810)				(29 187 810)
Variaciones de la Hacienda Pública / Patrimonio Neto del Ejercicio		252 490 350	(166 399 635)	1 295 970	87 386 685
Resultados del Ejercicio (Ahorro/Desahorro)			216 504 748		216 504 748
Resultados de Ejercicios Anteriores		252 490 350	(382 904 383)		(130 414 033)
Revalúos				1 295 970	1 295 970
Reservas					
Saldo Neto en la Hacienda Pública / Patrimonio 2016	20 922 855	1 367 506 227	216 504 748	279 432	1 605 213 262

Fuente: Secretaría de Hacienda.

Tomo V.- Órganos Autónomos

ESTADO DE CAMBIOS EN LA SITUACIÓN FINANCIERA CONSOLIDADO

El Estado de Cambios en la Situación Financiera, provee información sobre los orígenes y aplicaciones de los recursos de los Órganos Autónomos, asimismo, muestra la obtención o disposición de los recursos y obligaciones durante el periodo que se informa.

GOBIERNO CONSTITUCIONAL DEL ESTADO DE CHIAPAS
ÓRGANOS AUTÓNOMOS
ESTADO DE CAMBIOS EN LA SITUACIÓN FINANCIERA CONSOLIDADO
 DEL 1 DE ENERO AL 31 DE DICIEMBRE DE 2016
 (Pesos)

CONCEPTO	ORIGEN	APLICACIÓN
ACTIVO		
Activo Circulante		
Efectivo y Equivalentes	66 930 885	
Derechos a Recibir Efectivo o Equivalentes	67 163 862	
Derechos a Recibir Bienes o Servicios		4 309 177
Activo No Circulante		
Inversiones Financieras a Largo Plazo	35 359 221	
Derechos a Recibir Efectivo o Equivalentes a Largo Plazo		17 774 224
Bienes Inmuebles, Infraestructura y Construcciones en Proceso		64 433 277
Bienes Muebles		40 712 213
Activos Intangibles		7 557 795
Depreciación, Deterioro y Amortización Acumulada de Bienes	11 750 558	
Activos Diferidos		161 051 202
PASIVO		
Pasivo Circulante		
Cuentas por Pagar a Corto Plazo	45 085 755	
Fondos y Bienes de Terceros en Garantía y/o Administración a Corto Plazo	6 457 718	
Otros Pasivos a Corto Plazo	284 435	
Pasivo No Circulante		
Cuentas por Pagar a Largo Plazo	4 575 506	
Fondos y Bienes de Terceros en Garantía y/o Administración a Largo Plazo	6 943	
Provisiones a Largo Plazo	24 130	
HACIENDA PÚBLICA/PATRIMONIO		
Hacienda Pública/Patrimonio Contribuido		
Actualización de la Hacienda Pública/Patrimonio		29 187 810
Hacienda Pública/Patrimonio Generado		
Resultados del Ejercicio (Ahorro/Desahorro)		166 399 635
Resultados de Ejercicios Anteriores	252 490 350	
Revalúos	1 295 970	

Fuente: Secretaría de Hacienda.

Estados e Información Contable

ESTADO DE FLUJOS DE EFECTIVO CONSOLIDADO

El Estado de Flujos de Efectivo de los Órganos Autónomos, identifica las fuentes de entradas y salidas de recursos, clasificadas por actividades de operación, inversión y de financiamiento. Asimismo, proporciona una base para evaluar su capacidad para generar efectivo y equivalentes, que le permita cumplir con sus obligaciones inmediatas y directas.

GOBIERNO CONSTITUCIONAL DEL ESTADO DE CHIAPAS
ÓRGANOS AUTÓNOMOS
ESTADO DE FLUJOS DE EFECTIVO CONSOLIDADO
 DEL 1 DE ENERO AL 31 DE DICIEMBRE DE 2016
 (Pesos)

CONCEPTO	2016	2015
Flujos de Efectivo de las Actividades de Operación		
Origen	1 753 041 004	2 416 920 577
Otros Orígenes de Operación	1 753 041 004	2 416 920 577
Aplicación	1 536 536 256	2 034 016 194
Servicios Personales	913 787 280	1 061 014 446
Materiales y Suministros	86 389 761	182 084 737
Servicios Generales	312 904 795	550 964 250
Subsidios y Subvenciones	5 496 402	21 964 055
Ayudas Sociales	159 369 430	194 786 661
Otras Aplicaciones de Operación	58 588 588	23 202 045
Flujos Netos de Efectivo por Actividades de Operación	216 504 748	382 904 383
Flujos de Efectivo de las Actividades de Inversión		
Origen	410 111 578	147 769 449
Bienes Inmuebles, Infraestructura y Construcciones en Proceso	41 986 119	0
Bienes Muebles	0	0
Otros Orígenes de Inversión	368 125 459	147 769 449
Aplicación	749 981 698	542 131 763
Bienes Inmuebles, Infraestructura y Construcciones en Proceso	106 419 396	26 631 606
Bienes Muebles	40 712 213	239 202 419
Otras Aplicaciones de Inversión	602 850 089	276 297 738
Flujos Netos de Efectivo por Actividades de Inversión	(339 870 120)	(394 362 314)
Flujos de Efectivo de las Actividades de Financiamiento		
Origen	91 679 211	39 143 201
Otros Orígenes de Financiamiento	91 679 211	39 143 201
Aplicación	35 244 724	101 345 118
Otras Aplicaciones de Financiamiento	35 244 724	101 345 118
Flujos Netos de Efectivo por Actividades de Financiamiento	56 434 487	(62 201 917)
Incremento/Disminución Neta en el Efectivo y Equivalentes al Efectivo	(66 930 885)	(73 659 848)
Efectivo y Equivalentes al Efectivo al Inicio del Ejercicio	252 063 870	325 723 718
Efectivo y Equivalentes al Efectivo al Final del Ejercicio	185 132 985	252 063 870

Fuente: Secretaría de Hacienda.

Tomo V.- Órganos Autónomos

ESTADO ANALÍTICO DEL ACTIVO CONSOLIDADO

El Estado Analítico del Activo al 31 de diciembre de 2016 refleja los movimientos realizados de los derechos y bienes debidamente identificados y cuantificados en términos monetarios del que disponen los Órganos Autónomos para realizar sus actividades, así como el flujo del activo circulante y del activo no circulante entre el inicio y fin del periodo. El activo circulante tuvo una disminución de 129.8 millones de pesos, y el activo no circulante refleja una variación positiva de 244.4 millones de pesos.

GOBIERNO CONSTITUCIONAL DEL ESTADO DE CHIAPAS
ÓRGANOS AUTÓNOMOS
ESTADO ANALÍTICO DEL ACTIVO CONSOLIDADO
 DEL 1 DE ENERO AL 31 DE DICIEMBRE DE 2016
 (Pesos)

CONCEPTO	SALDO INICIAL	CARGOS DEL PERIODO	ABONOS DEL PERIODO	SALDO FINAL	VARIACIÓN DEL PERIODO
ACTIVO	1 897 231 691	13 998 184 385	13 883 551 023	2 011 865 053	114 633 362
Activo Circulante	328 479 029	12 121 043 777	12 250 829 347	198 693 459	(129 785 570)
Efectivo y Equivalentes	252 063 870	11 864 967 245	11 931 898 130	185 132 985	(66 930 885)
Derechos a Recibir Efectivo o Equivalentes	71 426 858	248 040 750	315 204 612	4 262 996	(67 163 862)
Derechos a Recibir Bienes o Servicios	4 988 301	8 035 782	3 726 605	9 297 478	4 309 177
Almacenes	0	0	0	0	0
Activo No Circulante	1 568 752 662	1 877 140 608	1 632 721 676	1 813 171 594	244 418 932
Inversiones Financieras a Largo Plazo	36 385 636	5 248 821	40 608 042	1 026 415	(35 359 221)
Derechos a Recibir Efectivo o Equivalentes a Largo Plazo	22 477 744	17 963 739	189 515	40 251 968	17 774 224
Bienes Inmuebles, Infraestructura y Construcciones en Proceso	146 321 843	174 150 077	109 716 800	210 755 120	64 433 277
Bienes Muebles	828 498 614	67 512 984	26 800 771	869 210 827	40 712 213
Activos Intangibles	6 329 059	15 115 592	7 557 797	13 886 854	7 557 795
Depreciación, Deterioro y Amortización Acumulada de Bienes	(1 069 063)	0	11 750 558	(12 819 621)	(11 750 558)
Activos Diferidos	529 808 829	1 597 149 395	1 436 098 193	690 860 031	161 051 202

Fuente: Secretaría de Hacienda.

ESTADO ANALÍTICO DE LA DEUDA Y OTROS PASIVOS CONSOLIDADOS

El Estado Analítico de la Deuda y Otros Pasivos, refleja la variación de las operaciones de crédito público, así como, las obligaciones insolutas de los entes públicos. A la fecha que se informa los Órganos Autónomos presentan obligaciones no originadas por operaciones de crédito público, el cual asciende a 0.9 millones de pesos.

GOBIERNO CONSTITUCIONAL DEL ESTADO DE CHIAPAS
ÓRGANOS AUTÓNOMOS
ESTADO ANALÍTICO DE LA DEUDA Y OTROS PASIVOS CONSOLIDADOS
 DEL 1 DE ENERO AL 31 DE DICIEMBRE DE 2016
 (Pesos)

DENOMINACIÓN DE LAS DEUDAS	MONEDA DE CONTRATACIÓN	INSTITUCIÓN O PAÍS ACREEDOR	SALDO INICIAL DEL PERIODO	SALDO FINAL DEL PERIODO
DEUDA PÚBLICA				
Corto Plazo				
Deuda Interna			0	0
Instituciones de Crédito			0	0
Títulos y Valores			0	0
Arrendamientos Financieros			0	0
Deuda Externa			0	0
Organismos Financieros Internacionales			0	0
Deuda Bilateral			0	0
Títulos y Valores			0	0
Arrendamientos Financieros			0	0
Subtotal Corto Plazo			0	0
Largo Plazo				
Deuda Interna			0	0
Instituciones de Crédito			0	0
Títulos y Valores			0	0
Arrendamientos Financieros			0	0
Deuda Externa			0	0
Organismos Financieros Internacionales			0	0
Deuda Bilateral			0	0
Títulos y Valores			0	0
Arrendamientos Financieros			0	0
Subtotal Largo Plazo			0	0
Otros Pasivos	Moneda Nacional	México	615 248	899 683
Total Deuda y Otros Pasivos			615 248	899 683

Fuente: Secretaría de Hacienda.

INFORME SOBRE PASIVOS CONTINGENTES CONSOLIDADO

De conformidad a las Principales Reglas de Registro y Valoración del Patrimonio (Elementos Generales) emitidas por el Consejo Nacional de Armonización Contable, publicadas en el capítulo reformado en el Diario Oficial de la Federación el 06 de octubre del 2014, los pasivos contingentes consideran:

- a) Obligaciones surgidas a raíz de sucesos pasados, cuya existencia ha de ser confirmada sólo por la concurrencia, de uno o más eventos inciertos en el futuro que no están enteramente bajo el control del organismo público.
- b) Una obligación presente a raíz de sucesos pasados, que no se ha reconocido contablemente porque no es viable que el ente público tenga que satisfacerla, o debido a que el importe de la obligación no puede ser cuantificado con la suficiente confiabilidad.

Al respecto se informa que los Órganos Autónomos al 31 de diciembre de 2016, cuentan con pasivos contingentes por un importe de 24,130.00 pesos, el cual se integra por las provisiones para contingencias a largo plazo para hacer frente a casos fortuitos.

NOTAS A LOS ESTADOS FINANCIEROS CONSOLIDADOS

De Conformidad al artículo 46, fracción I, inciso e) y 49 de la Ley General de Contabilidad Gubernamental, así como a la normatividad emitida por el Consejo Nacional de Armonización Contable, a continuación se presentan las notas a los estados financieros correspondiente al 31 de diciembre del ejercicio fiscal del 2016, con los siguientes apartados:

- Notas de Desglose
- Notas de Memoria
- Notas de Gestión Administrativa

NOTAS DE DESGLOSE

AL ESTADO DE SITUACIÓN FINANCIERA

ACTIVO

El activo se compone de los fondos, valores, derechos y bienes cuantificados en términos monetarios, los cuales controlan y disponen los Órganos Autónomos para la prestación de servicios públicos, este se integra como sigue:

Circulante

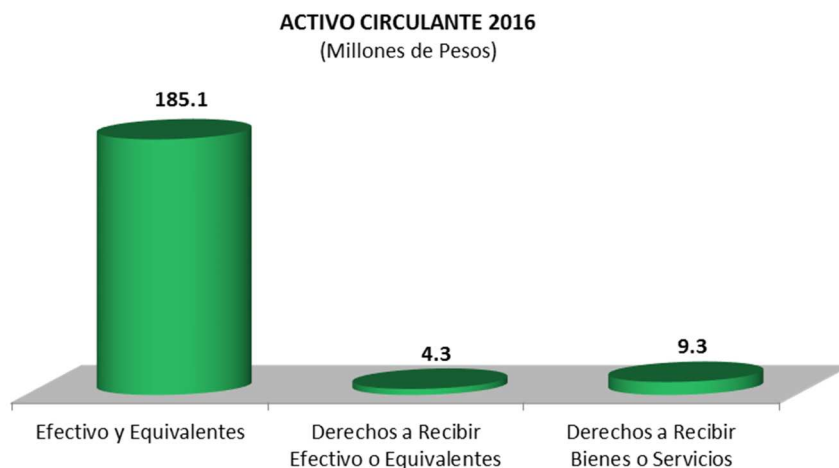
Efectivo y Equivalentes

El rubro de efectivo y equivalentes al 31 de diciembre de 2016, asciende a un monto de 185.1 millones de pesos, y representa el 93.2 por ciento del activo circulante, se integra principalmente por la disponibilidad financiera para cubrir los compromisos de pago a prestadores de servicios, proveedores y contratistas, impuestos retenidos y sueldos, cuotas IMSS, INFONAVIT, además, por el fondo revolvente asignado a funcionarios para cubrir gastos menores y emergentes.

Asimismo, se registra en este rubro lo siguiente:

- Depósitos otorgados a terceros por el servicio de arrendamiento de instalaciones, equipos, a la C.F.E. y Radio Móvil Dipsa S. A. de C.V.
- Inversiones financieras temporales.

Este rubro refleja los recursos disponibles para solventar los gastos de operación y de inversión que se tienen comprometidos al 31 de diciembre del ejercicio fiscal 2016, que incide en el patrimonio.



Tomo V.- Órganos Autónomos

EFECTIVO Y EQUIVALENTES (Pesos)		
CONCEPTO	2016	2015
Efectivo	4 174	195 642
Bancos/Dependencias y Otros	55 772 913	135 157 406
Inversiones Temporales (hasta 3 meses)	12 467 099	7 999 997
Fondos con Afectación Específica	115 680 673	107 493 562
Depósitos de Fondos de Terceros en Garantía y/o Administración	1 208 126	1 217 263
SUMAS	185 132 985	252 063 870

Derechos a Recibir Efectivo o Equivalentes

Este rubro del activo representa el 2.1 por ciento del activo circulante y se compone básicamente por los recursos otorgados a funcionarios públicos en calidad de gastos a comprobar, préstamos, así como, por las ministraciones pendientes de depósito, además, se integra por los recursos disponibles del Fondo de Aportaciones para la Seguridad Pública (FASP), subsidio al empleo. Al 31 de diciembre de 2016, presenta un saldo de 4.3 millones de pesos.

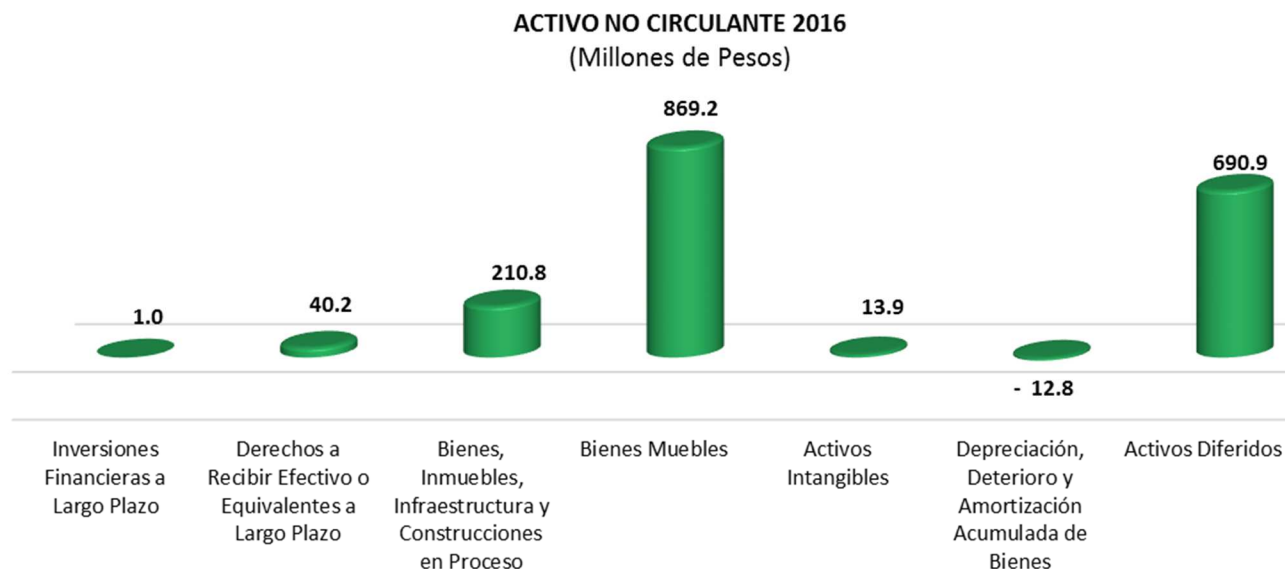
DERECHOS A RECIBIR EFECTIVO O EQUIVALENTES (Pesos)		
CONCEPTO	2016	2015
Cuentas por Cobrar a Corto Plazo	1 661 830	48 169 245
Deudores Diversos por Cobrar a Corto Plazo	2 601 166	23 257 613
SUMAS	4 262 996	71 426 858

Derechos a Recibir Bienes o Servicios

El rubro de Derechos a Recibir Bienes o Servicios asciende a 9.3 millones de pesos al 31 de diciembre del 2016, corresponde a los anticipos a proveedores por pago de bienes y servicios, así como, a contratistas por obras públicas en bienes de dominio público de los Órganos Autónomos; respecto al activo circulante representa el 4.7 por ciento.

DERECHOS A RECIBIR BIENES O SERVICIOS (Pesos)		
CONCEPTO	2016	2015
Anticipo a Proveedores por Adquisición de Bienes y Prestación de Servicios a Corto Plazo	4 922 803	4 988 301
Anticipo a Contratistas por Obras Públicas a Corto Plazo	4 374 675	0
SUMAS	9 297 478	4 988 301

No Circulante



Inversiones Financieras a Largo Plazo

Al 31 de diciembre de 2016, este rubro del activo refleja la cifra de 1.0 millones de pesos y representa el Fideicomiso Público de Administración e Inversión para la Implementación del Sistema de Justicia Penal 2015 y el Fideicomiso Fondo contra la Delincuencia Organizada (FOCODO) de los Órganos Autónomos.

Representa el 0.1 por ciento del total del activo no circulante.

INVERSIONES FINANCIERAS A LARGO PLAZO (Pesos)		
CONCEPTO	2016	2015
Fideicomisos, Mandatos y Contratos Análogos	1 026 415	36 385 636
SUMAS	1 026 415	36 385 636

Derechos a Recibir Efectivo o Equivalentes a Largo Plazo

Este rubro del activo asciende a 40.2 millones de pesos y representa el 2.2 por ciento del activo no circulante y se compone básicamente por los deudores sujetos a resolución judicial.

DERECHOS A RECIBIR EFECTIVO O EQUIVALENTES A LARGO PLAZO (Pesos)		
CONCEPTO	2016	2015
Documentos por Cobrar a Largo Plazo	1 064 717	0
Deudores Diversos a Largo Plazo	39 187 251	22 477 744
SUMAS	40 251 968	22 477 744

Bienes Inmuebles, Infraestructura y Construcciones en Proceso

Este rubro del activo refleja la cifra de 210.8 millones de pesos y representa el valor de toda la infraestructura tangible, edificios no habitacionales y terrenos propiedad de los Órganos Autónomos, así como, el valor de las obras que se encuentran en proceso de ejecución al 31 de diciembre de 2016, estos, correspondiente a la rehabilitación y ampliación de las obras de los centros de justicia.

Tomo V.- Órganos Autónomos

Del total del activo no circulante, este rubro representa el 11.6 por ciento.

BIENES INMUEBLES, INFRAESTRUCTURA Y CONSTRUCCIONES EN PROCESO		
(Pesos)		
CONCEPTO	2016	2015
Terrenos	6 941 960	6 941 960
Edificios no Habitacionales	131 003 897	62 438 556
Construcciones en Proceso en Bienes de Dominio Público	0	41 986 119
Construcciones en Proceso en Bienes Propios	68 068 718	30 214 663
Otros Bienes Inmuebles	4 740 545	4 740 545
SUMAS	210 755 120	146 321 843

Bienes Muebles

Este rubro del activo refleja el valor de los bienes muebles que poseen los Órganos Autónomos y que al 31 de diciembre del ejercicio fiscal 2016, asciende a un monto global de 869.2 millones de pesos y representa el 47.9 por ciento respecto al total del activo no circulante, integrándose por: mobiliario y equipo de administración, mobiliario y equipo educacional y recreativo, equipo e instrumental médico y de laboratorio, vehículos y equipo de transporte, equipo de defensa y seguridad, maquinaria, otros equipos y herramientas y colecciones, obras de arte y objetos valiosos; los cuales son necesarios para cubrir la operatividad de los entes públicos.

BIENES MUEBLES		
(Pesos)		
CONCEPTO	2016	2015
Mobiliario y Equipo de Administración	149 461 362	139 334 119
Mobiliario y Equipo Educacional y Recreativo	5 495 808	5 089 209
Equipo e Instrumental Médico y de Laboratorio	77 282 158	58 409 194
Vehículos y Equipo de Transporte	372 850 039	366 316 174
Equipo de Defensa y Seguridad	60 707 522	57 632 536
Maquinaria, Otros Equipos y Herramientas	203 384 465	201 687 909
Colecciones, Obras de Arte y Objetos Valiosos	29 473	29 473
SUMAS	869 210 827	828 498 614

Activos Intangibles

Al 31 de diciembre de 2016, este rubro asciende a 13.9 millones de pesos y representa el valor de todos los bienes intangibles como son: software, patentes, marcas y derechos, licencias y otros activos intangibles. Representa el 0.8 por ciento del activo no circulante.

ACTIVOS INTANGIBLES		
(Pesos)		
CONCEPTO	2016	2015
Software	12 535 843	5 058 490
Patentes, Marcas y Derechos	2 672	2 672
Licencias	267 859	187 417
Otros Activos Intangibles	1 080 480	1 080 480
SUMAS	13 886 854	6 329 059

Depreciación, Deterioro y Amortización Acumulada de Bienes

Este rubro del activo refleja la cifra de 12.8 millones de pesos, representa una disminución del 0.7 por ciento del activo no circulante y muestra el valor de la depreciación y amortización efectuada a los bienes tangibles e intangibles, que forman parte de los activos de los organismos públicos de los Órganos Autónomos, utilizando el procedimiento establecido en los marcos normativos contables con los documentos armonizados aplicados para el ejercicio fiscal 2016, aprobado por el Consejo Nacional de Armonización Contable (CONAC).

DEPRECIACIÓN, DETERIORO Y AMORTIZACIÓN ACUMULADA DE BIENES (Pesos)		
CONCEPTO	2016	2015
Depreciación Acumulada de Bienes Muebles	(12 796 130)	(1 045 572)
Amortización Acumulada de Activos Intangibles	(23 491)	(23 491)
SUMAS	(12 819 621)	(1 069 063)

Activos Diferidos

El saldo de este rubro asciende a 690.9 millones de pesos y se integra por operaciones transitorias por regularizar, del periodo que se informa, así como, de ejercicios anteriores, de los cuales 513.1 millones de pesos corresponde a ejercicios anteriores y 177.8 millones de pesos, del ejercicio 2016.

A la fecha que se informa este rubro representa el 38.1 por ciento respecto al total del activo no circulante.

ACTIVOS DIFERIDOS (Pesos)		
CONCEPTO	2016	2015
Otros Activos Diferidos	690 860 031	529 808 829
SUMAS	690 860 031	529 808 829

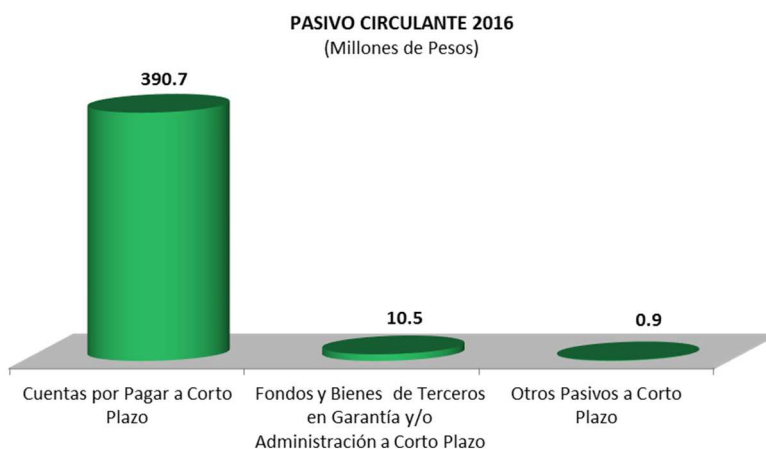
PASIVO

Es el conjunto de cuentas que permite el registro de las obligaciones contraídas por los Órganos Autónomos, para el desarrollo de sus funciones y la prestación de los servicios públicos. Al 31 de diciembre de 2016, los estados financieros reflejan principalmente pasivo circulante o corto plazo, es decir, aquellas obligaciones en que la exigibilidad de pago es menor a un año, así también, pasivo no circulante o a largo plazo que representa las obligaciones con vencimiento posterior a un año.

Circulante

Cuentas por Pagar a Corto Plazo

El saldo de este rubro al 31 de diciembre de 2016, se integra de los registros de prestaciones salariales como son: sueldos, gratificaciones y previsión de aguinaldo devengado no pagado a la fecha que se informa, del personal de los Órganos Autónomos, aportaciones patronales al IMSS, INFONAVIT e Impuesto sobre Nóminas, así como por los compromisos contraídos por la adquisición de bienes de consumo e inventariables y por la contratación de servicios necesarios para su operatividad. Además, por las retenciones por servicios personales: cuota INFONAVIT, IMSS,



Tomo V.- Órganos Autónomos

retenciones y contribuciones a favor de terceros, pensión alimenticia, 2 por ciento sobre nóminas de prestadores de servicios, ISSS, ISR por arrendamiento de inmuebles.

Este rubro representa el 97.2 por ciento respecto al pasivo circulante, con un importe de 390.7 millones de pesos.

CUENTAS POR PAGAR A CORTO PLAZO (Pesos)		
CONCEPTO	2016	2015
Servicios Personales por Pagar a Corto Plazo	18 211 256	3 328 589
Proveedores por Pagar a Corto Plazo	6 907 091	28 634 396
Transferencias Otorgadas por Pagar a Corto Plazo	160	160
Retenciones y Contribuciones por Pagar a Corto Plazo	62 087 922	75 605 341
Otras Cuentas por Pagar a Corto Plazo	303 474 439	238 026 627
SUMAS	390 680 868	345 595 113

Fondos y Bienes de Terceros en Garantía y/o Administración a Corto Plazo

Este rubro al 31 de diciembre de 2016, corresponde a las obligaciones con recursos ajenos, como son: transferencias internas de fondos, retenciones y descuentos a favor de terceros.

Representa el 2.6 por ciento del total del pasivo circulante con un importe de 10.5 millones de pesos.

FONDOS Y BIENES DE TERCEROS EN GARANTÍA Y/O ADMINISTRACIÓN A CORTO PLAZO (Pesos)		
CONCEPTO	2016	2015
Fondos en Administración a Corto Plazo	10 464 661	4 006 943
SUMAS	10 464 661	4 006 943

Otros Pasivos a Corto Plazo

Este rubro ascienda a 0.9 millones de pesos, corresponde principalmente a los rendimientos y depósitos bancarios pendientes de aclarar. Esta cuenta representa el 0.2 por ciento del pasivo circulante.

OTROS PASIVOS A CORTO PLAZO (Pesos)		
CONCEPTO	2016	2015
Otros Pasivos Circulantes	899 683	615 248
SUMAS	899 683	615 248

No Circulante

Cuentas por Pagar a Largo Plazo

El saldo de este rubro al 31 de diciembre de 2016, se integra principalmente por pagos pendientes de pago a proveedores por adquisición de bienes y contratación de servicios. Representa el 100.0 por ciento del total del pasivo no circulante con un importe de 4.6 millones de pesos.

Estados e Información Contable

CUENTAS POR PAGAR A LARGO PLAZO (Pesos)		
CONCEPTO	2016	2015
Proveedores por Pagar a Largo Plazo	4 575 506	0
SUMAS	4 575 506	0

Fondo y Bienes de Terceros en Garantía y/o Administración a Largo Plazo

Este rubro corresponde principalmente a las obligaciones con recursos ajenos en fondos en administración a largo plazo por adquisición de bienes y contratación de servicios, que se encuentran en proceso de regularización.

FONDOS Y BIENES DE TERCEROS EN GARANTÍA Y/O ADMINISTRACIÓN A LARGO PLAZO (Pesos)		
CONCEPTO	2016	2015
Fondos en Administración a Largo Plazo	6 943	0
SUMAS	6 943	0

Provisiones a Largo Plazo

Al 31 de diciembre de 2016, este rubro se integra principalmente por las provisiones para demandas y litigios, que se encuentran en proceso de regularización.

Provisiones a Largo Plazo (Pesos)		
CONCEPTO	2016	2015
Provisiones para Demandas y Juicios a Largo Plazo	24 130	0
SUMAS	24 130	0

AL ESTADO DE ACTIVIDADES

El resultado obtenido del 1 de enero al 31 de diciembre de 2016, representa un ahorro de 216.5 millones de pesos y se obtiene de restar a los ingresos percibidos contra los gastos y otras pérdidas sin considerar los recursos destinados en la adquisición de bienes muebles e inmuebles consideradas como inversión, así como, recursos comprometidos de gasto de inversión.

Ingresos

Los ingresos ascienden a 1 mil 753.0 millones de pesos, se integran por los recursos otorgados para la operación y funcionamiento de los Órganos Autónomos, por concepto de ministraciones que incluyen los provenientes de economías de años anteriores, así como los obtenidos por rendimientos e intereses bancarios. También, se incluyen los ingresos propios por concepto de colegiaturas, sanciones y compensación de impuestos federales.

Gastos y Otras Pérdidas

Los gastos y otras pérdidas son aquellas cuentas que registran los gastos de funcionamiento de los Órganos Autónomos, así como, gastos de operación con ingresos propios, se incluye el registro de aquellos bienes enajenables e inventariables, cuyo costo no sobre pasa los 35 salarios mínimos del Distrito Federal, pérdida por vehículos siniestrados y comisiones bancarias.

Este rubro asciende a un importe de 1 mil 536.5 millones de pesos.

A continuación, se presenta la conciliación entre los ingresos presupuestarios y contables, así como, entre los egresos presupuestarios y los gastos contables:

Tomo V.- Órganos Autónomos

ÓRGANOS AUTÓNOMOS CONCILIACIÓN ENTRE LOS INGRESOS PRESUPUESTARIOS Y CONTABLES CONSOLIDADO DEL 1 DE ENERO AL 31 DE DICIEMBRE DE 2016 (Pesos)

Ingresos Presupuestarios		1 702 744 986
Más: Ingresos Contables No Presupuestarios		50 296 018
Otros Ingresos y Beneficios Varios	49 071 980	
Otros Ingresos Contables No Presupuestarios	1 224 038	
Menos: Ingresos Presupuestarios No Contables		0
Ingresos Contables		1 753 041 004

Fuente: Secretaría de Hacienda.

Los ingresos presupuestarios se componen con recursos de ingresos del ejercicio por 1 mil 559.3 millones de pesos y los provenientes de economías de años anteriores por 143.4 millones de pesos.

ÓRGANOS AUTÓNOMOS CONCILIACIÓN ENTRE LOS EGRESOS PRESUPUESTARIOS Y LOS GASTOS CONTABLES CONSOLIDADO DEL 1 DE ENERO AL 31 DE DICIEMBRE DE 2016 (Pesos)

Total de Egresos (Presupuestarios)		1 549 338 958
Menos: Egresos Presupuestarios No Contables		70 999 528
Mobiliario y Equipo de Administración	6 790 423	
Mobiliario y Equipo Educativo y Recreativo	271 703	
Equipo e Instrumental Médico y de Laboratorio	33 050	
Vehículos y Equipo de Transporte	5 054 197	
Equipo de Defensa y Seguridad	3 074 986	
Maquinaria, Otros Equipos y Herramientas	508 024	
Activos Intangibles	7 557 797	
Obra Pública en Bienes Propios	47 709 348	
Más: Gastos Contables No Presupuestales		58 196 826
Estimaciones, Depreciaciones, Deterioros, Obsolescencia y Amortizaciones	11 750 559	
Otros Gastos	46 446 267	
Total de Gasto Contable		1 536 536 256

Fuente: Secretaría de Hacienda.

Estados e Información Contable

AL ESTADO DE VARIACIÓN EN LA HACIENDA PÚBLICA

La Hacienda Pública representa el importe de los bienes y derechos, propiedad de los Órganos Autónomos, dicho importe es modificado principalmente por el resultado positivo obtenido al periodo que se informa el cual asciende a 216.5 millones de pesos y representa las adquisiciones de bienes muebles e inmuebles consideradas como inversión, así como, recursos comprometidos de gasto de inversión para la continuidad de obras en proceso, de la misma manera, es afectado por el resultado derivado del registro de operaciones de ejercicios anteriores por transferencias para regularizar operaciones transitorias, reintegros y depuración de saldos; a la fecha, la Hacienda Pública refleja un saldo de 1 mil 605.2 millones de pesos.

El aumento o disminución al patrimonio, derivado del registro de los incrementos o decrementos realizados al patrimonio, a la fecha que se informa, presenta una modificación positiva neta al patrimonio de 58.2 millones de pesos.

AL ESTADO DE FLUJOS DE EFECTIVO

El Estado de Flujos de Efectivo de los Órganos Autónomos, muestra los flujos de efectivo, conformado por los elementos básicos: origen y aplicación de los recursos.

La disminución neta en el efectivo y equivalentes al efectivo al 31 de diciembre de 2016 asciende a 66.9 millones de pesos.

EFECTIVO Y EQUIVALENTES (Pesos)		
CONCEPTO	2016	2015
Efectivo	4 174	195 642
Bancos/Dependencias y Otros	55 772 913	135 157 406
Inversiones Temporales (Hasta 3 meses)	12 467 099	7 999 997
Fondos con Afectación Específica	115 680 673	107 493 562
Depósitos de Fondos de Terceros en Garantía y/o Administración	1 208 126	1 217 263
TOTAL DE EFECTIVO Y EQUIVALENTES	185 132 985	252 063 870

Conciliación de Flujos de Efectivo Netas de las Actividades de Operación y la cuenta Ahorro/Desahorro antes de rubros extraordinarios al 31 de diciembre de 2016.

CONCILIACIÓN DE FLUJOS DE EFECTIVO NETOS DE LAS ACTIVIDADES DE OPERACIÓN Y LA CUENTA AHORRO/DESAHORRO ANTES DE RUBROS EXTRAORDINARIOS (Pesos)		
CONCEPTO	2016	2015
Ahorro/Desahorro antes de rubros Extraordinarios	275 093 336	406 106 428
<i>Movimientos de partidas (o rubros) que no afectan el efectivo</i>		
Disminución de Bienes por Pérdida, Obsolescencia y Deterioro	11 750 559	1 069 062
Gastos de Ejercicios Anteriores	6 458	614 989
Otros Gastos Varios	46 831 571	21 517 994
Flujos de Efectivo Netos de las Actividades de Operación	216 504 748	382 904 383

Tomo V.- Órganos Autónomos

NOTAS DE MEMORIA

Representan los movimientos de valores que no afecten o modifiquen el balance de los Órganos Autónomos, sin embargo, su incorporación en libros es necesaria con fines de recordatorio contable, de control y en general sobre los aspectos administrativos, o bien, para consignar sus derechos o responsabilidades contingentes que puedan, o no, presentarse en el futuro.

CONTABLES

Valores

Los Valores, corresponden al Fondo para el Desarrollo y Mejora de la Procuración de Justicia de los Órganos Autónomos, que tiene como objetivo llevar un registro detallado, minucioso y exacto de los ingresos transitorios y definitivos que por cualquier naturaleza se efectúen, así como un sistema de control riguroso de los rescates que se realicen, el cual asciende a 32.1 millones de pesos.

VALORES (Pesos)		
CONCEPTO	2016	2015
Valores en Custodia	32 110 746	32 598 394
SUMAS	32 110 746	32 598 394

Bienes en Concesionados o en Comodato

Los Bienes en Concesionados o en Comodato representan los bienes muebles otorgados entre dependencias u organismos públicos de los Órganos Autónomos.

BIENES EN CONCESIONADOS O EN COMODATO (Pesos)		
CONCEPTO	2016	2015
Bienes Bajo Contrato en Comodato	6 078 827	6 078 827
SUMAS	6 078 827	6 078 827

PRESUPUESTARIAS

Estado Analítico de Ingresos Presupuestales

Al inicio del ejercicio 2016, se aprobó un presupuesto de ingresos de 1 mil 290.8 millones de pesos, sin embargo las estrategias implementadas para obtener mayores recursos, lograron un incremento de 267.3 millones de pesos al presupuesto estimado para el periodo que se informa.

Los ingresos del ejercicio recaudados durante el periodo del 1 de enero al 31 de diciembre del ejercicio 2016, ascendió a la cantidad de 1 mil 559.3 millones de pesos, alcanzando 20.7 por ciento mayor respecto al programado para el periodo que se informa.

Los ingresos derivados de recursos provenientes del gobierno federal, representó 99.9 por ciento del total de los ingresos recaudados, con un importe de 1 mil 559.3 millones de pesos, integrándose de 160.4 millones de pesos por participaciones y Aportaciones Federales, y por concepto de Transferencias, Asignaciones, Subsidios y Otras Ayudas un importe de 1 mil 397.7 millones de pesos. El rubro de ingresos por Productos Financieros presenta un importe de 1.2 millones de pesos y refleja el 0.1 por ciento del total de los ingresos recaudados.

A continuación se presenta el Estado Analítico de Ingresos Presupuestales de acuerdo a la clasificación indicada en las notas de memoria de los Estados Financieros emitidos por el CONAC.

Estados e Información Contable

GOBIERNO CONSTITUCIONAL DEL ESTADO DE CHIAPAS
ÓRGANOS AUTÓNOMOS
ESTADO ANALÍTICO DE INGRESOS
 DEL 1 DE ENERO AL 31 DE DICIEMBRE DE 2016
 (Pesos)

RUBROS DE LOS INGRESOS	INGRESOS ESTIMADOS	AMPLIACIONES / REDUCCIONES	INGRESOS MODIFICADO	INGRESOS DEVENGADO	INGRESOS RECAUDADO	DIFERENCIA
TOTAL	1 290 831 943	267 266 076	1 558 098 019	1 559 322 057	1 559 322 057	268 490 114
Impuestos	0	0	0	0	0	0
Contribucion de Mejoras	0	0	0	0	0	0
Derechos	0	0	0	0	0	0
Productos	0	0	0	1 224 038	1 224 038	1 224 038
Corriente	0	0	0	0	0	0
Capital	0	0	0	1 224 038	1 224 038	1 224 038
Aprovechamientos	0	0	0	0	0	0
Corriente	0	0	0	0	0	0
Capital	0	0	0	0	0	0
Ingresos por Venta de Bienes y Servicios	0	0	0	0	0	0
Participaciones y Aportaciones	0	160 408 138	160 408 138	160 408 138	160 408 138	160 408 138
Transferencias, Asignaciones, Subsidios y Otras Ayudas	1 290 831 943	106 857 938	1 397 689 881	1 397 689 881	1 397 689 881	106 857 938
Ingresos Derivados de Financiamientos	0	0	0	0	0	0

Fuente: Secretaría de Hacienda.

Estado del Ejercicio del Presupuesto

El Estado del Ejercicio del Presupuesto de los Órganos Autónomos del Estado de Chiapas, refleja al 31 de diciembre del ejercicio 2016, una modificación neta positiva al Presupuesto Aprobado Anual de 411.9 millones de pesos representando un 31.9 por ciento mayor, llegando a un monto de 1 mil 702.7 millones de pesos, al periodo que se informa.

El Presupuesto Devengado a la fecha que se informa fue de 1 mil 549.3 millones de pesos, y se compone con recursos del ejercicio la cantidad de 1 mil 405.3 millones de pesos y con recursos de años anteriores 144.0 millones de pesos, de los cuales se aplicaron 913.8 millones de pesos a Servicios Personales equivalente al 59.0 por ciento del devengo total, asimismo, en Servicios Generales, se destinaron 312.9 millones de pesos que representa el 20.2 por ciento del total devengado, además, 164.9 millones de pesos a Transferencias, Asignaciones, Subsidios y Otras Ayudas representando el 10.6 por ciento del devengado total, entre los rubros más sobresalientes.

GOBIERNO CONSTITUCIONAL DEL ESTADO DE CHIAPAS
ÓRGANOS AUTÓNOMOS
ESTADO ANALÍTICO DEL EJERCICIO DEL PRESUPUESTO DE EGRESOS
CLASIFICACIÓN POR OBJETO DEL GASTO (CAPÍTULO)
 DEL 1 DE ENERO AL 31 DE DICIEMBRE DE 2016
 (Pesos)

CONCEPTO	PRESUPUESTO DE EGRESOS				
	APROBADO ANUAL	AMPLIACIONES / REDUCCIONES	MODIFICADO	DEVENGADO	PAGADO
TOTAL	1 290 831 943	411 913 043	1 702 744 986	1 549 338 959	1 542 291 943
Servicios Personales	824 133 923	136 394 474	960 528 397	913 787 281	913 787 280
Materiales y Suministros	56 103 043	48 379 628	104 482 671	86 389 761	85 342 441
Servicios Generales	278 007 424	122 022 301	400 029 725	312 904 795	306 905 100
Transferencias, Asignaciones, Subsidios y Otras Ayudas	126 421 204	39 238 322	165 659 526	164 865 832	164 865 832
Bienes Muebles, Inmuebles e Intangibles	0	24 598 504	24 598 504	23 945 127	23 945 127
Inversión Pública	0	47 439 705	47 439 705	47 439 705	47 439 705
Inversion Financiera y Otras Provisiones	6 166 349	(6 166 349)	0	0	0
Participaciones y Aportaciones	0	0	0	0	0
Deuda Pública	0	6 458	6 458	6 458	6 458

Fuente: Secretaría de Hacienda.

Tomo V.- Órganos Autónomos

NOTAS DE GESTIÓN ADMINISTRATIVA

Las Notas de Gestión Administrativa Consolidados de los Órganos Autónomos se integran con la información del Instituto de Elecciones y Participación Ciudadana, Comisión Estatal de los Derechos Humanos, Procuraduría General de Justicia del Estado, Tribunal Electoral del Estado de Chiapas e Instituto de Acceso a la Información Pública del Estado de Chiapas, mismas que podrán ser consultadas en la información de cada ente público.

RAZONES FINANCIERAS

El análisis a los estados financieros a través de razones financieras, proporciona indicadores que suministran información para ayudar a tener una mejor interpretación de dichos estados, determinando las causas y tendencias favorables con la finalidad de no tomar decisiones con efectos negativos.

A los resultados obtenidos al 31 de diciembre del ejercicio fiscal 2016, se aplicaron las siguientes razones financieras:

NOMBRE	VARIABLES DE CÁLCULO	UNIDAD DE MEDIDA	ALGORITMO	RAZÓN	INTERPRETACIÓN DEL RESULTADO	GRÁFICO
Liquidez	E = Efectivo y Equivalentes DREE = Derechos a Recibir Efectivo o Equivalentes	Porcentaje	$\frac{E + DREE}{PC}$	189.4	Muestra la capacidad para cubrir las obligaciones a corto plazo en forma inmediata, es decir, pesos disponibles para cubrir cada peso de deuda a corto plazo	
	PC = Pasivo Circulante		PC	402		
Índice de Solvencia	AC = Activo Circulante	Porcentaje	$\frac{AC}{PC}$	198.7	Indica los pesos disponibles del activo circulante para liquidar sus obligaciones a corto plazo	
	PC = Pasivo Circulante		PC	402		
Prueba de Ácido	AC = Activo Circulante INV = Inventarios A = Almacenes	Porcentaje	$\frac{AC - (INV + A)}{PC}$	198.7	Determina los pesos disponibles en activos de conversión inmediata en efectivo para cubrir obligaciones a corto plazo	
	PC = Pasivo Circulante		PC	402		

Los Estados Financieros muestran un resultado de 0.5 pesos de **liquidez y disponibilidad inmediata** para hacer frente a cada peso de los compromisos de corto plazo.

La razón de **solvencia** muestra que los Órganos Autónomos cuentan con 0.5 pesos para cubrir cada peso que debe por sus compromisos a corto plazo.

La **prueba del ácido** indica que los Órganos Autónomos cuentan con 0.5 pesos de activos de conversión inmediata en efectivo por cada peso de pasivos a corto plazo.

La posición financiera que guardan los Órganos Autónomos muestra los ingresos y egresos al 31 de diciembre del ejercicio 2016.

Estados e Información Contable

REPORTE ANALÍTICO DEL ACTIVO NO CIRCULANTE

A continuación se presentan los saldos por tipo de activo no circulante registrado en los estados financieros consolidados al periodo que se informa. Este reporte muestra el total de las adquisiciones que cada uno de los organismos públicos integra su patrimonio.

INTEGRACIÓN DE LA CUENTA: INVERSIONES FINANCIERAS A LARGO PLAZO					
AL 31 DE DICIEMBRE DE 2016					
ORGANISMO PÚBLICO	PARCIAL	SALDO AL 31 DE DICIEMBRE DE 2015	FIDEICOMISOS, MANDATOS Y CONTRATOS ANÁLOGOS		SALDO AL 31 DE DICIEMBRE DE 2016
			AUMENTO	DISMINUCIÓN	
Procuraduría General de Justicia del Estado		36 327 706	4 481 688	39 782 979	1 026 415
Fondo contra la Delincuencia Organizada (FOCODO)	0		3 907 540	3 873 955	
Fideicomiso Público de Administración e Inversión para la Implementación del Sistema de Justicia Penal en el Estado	36 327 706		574 148	35 909 024	
SUMAS		36 327 706	4 481 688	39 782 979	1 026 415

Fuente: Secretaría de Hacienda.

INTEGRACIÓN DE LA CUENTA: DERECHOS A RECIBIR EFECTIVO O EQUIVALENTES A LARGO PLAZO	
AL 31 DE DICIEMBRE DE 2016	
ORGANISMO PÚBLICO	DOCUMENTOS POR COBRAR A LARGO PLAZO
Instituto de Elecciones y Participación Ciudadana	829 201
Instituto de Acceso a la Información Pública del Estado de Chiapas	235 516
SUMAS	1 064 717

Fuente: Secretaría de Hacienda.

INTEGRACIÓN DE LA CUENTA: DERECHOS A RECIBIR EFECTIVO O EQUIVALENTES A LARGO PLAZO	
AL 31 DE DICIEMBRE DE 2016	
ORGANISMO PÚBLICO	DEUDORES DIVERSOS A LARGO PLAZO
Instituto de Elecciones y Participación Ciudadana	16 450 135
Comisión Estatal de los Derechos Humanos	244 427
Procuraduría General de Justicia del Estado	22 154 744
Tribunal Electoral del Estado de Chiapas	337 940
Instituto de Acceso a la Información Pública del Estado de Chiapas	5
SUMAS	39 187 251

Fuente: Secretaría de Hacienda.

Tomo V.- Órganos Autónomos

INTEGRACIÓN DE LA CUENTA: BIENES INMUEBLES, INFRAESTRUCTURA Y CONSTRUCCIONES EN PROCESO

AL 31 DE DICIEMBRE DE 2016

ORGANISMO PÚBLICO	TERRENOS	EDIFICIOS NO HABITACIONALES	CONSTRUCCIONES EN PROCESO EN BIENES PROPIOS	OTROS BIENES INMUEBLES
Instituto de Elecciones y Participación Ciudadana	0	20 266 369	0	0
Procuraduría General de Justicia del Estado	6 941 960	110 737 528	68 068 718	4 740 545
SUMAS	6 941 960	131 003 897	68 068 718	4 740 545

Fuente: Secretaría de Hacienda.

INTEGRACIÓN DE LA CUENTA: BIENES MUEBLES

AL 31 DE DICIEMBRE DE 2016

ORGANISMO PÚBLICO	MOBILIARIO Y EQUIPO DE ADMINISTRACIÓN	MOBILIARIO Y EQUIPO EDUCACIONAL Y RECREATIVO	EQUIPO E INSTRUMENTAL MÉDICO Y DE LABORATORIO	VEHÍCULOS Y EQUIPO DE TRANSPORTE	EQUIPO DE DEFENSA Y SEGURIDAD	MAQUINARIA, OTROS EQUIPOS Y HERRAMIENTAS	COLECCIONES, OBRAS DE ARTE Y OBJETOS VALIOSOS
Instituto de Elecciones y Participación Ciudadana	8 351 888	1 001 018	0	6 644 288	0	20 966 184	0
Comisión Estatal de los Derechos Humanos	5 110 096	595 758	0	7 059 150	0	671 647	0
Procuraduría General de Justicia del Estado	132 407 347	3 685 087	77 282 158	355 837 956	60 707 522	180 874 258	29 473
Tribunal Electoral del Estado de Chiapas	3 022 458	213 945	0	2 326 770	0	315 239	0
Instituto de Acceso a la Información Pública del Estado de Chiapas	569 573	0	0	981 875	0	557 137	0
SUMAS	149 461 362	5 495 808	77 282 158	372 850 039	60 707 522	203 384 465	29 473

Fuente: Secretaría de Hacienda.

INTEGRACIÓN DE LA CUENTA: ACTIVOS INTANGIBLES

AL 31 DE DICIEMBRE DE 2016

ORGANISMO PÚBLICO	SOFTWARE	PATENTES, MARCAS Y DERECHOS	LICENCIAS	OTROS ACTIVOS INTANGIBLES
Instituto de Elecciones y Participación Ciudadana	63 905	0	43 938	0
Procuraduría General de Justicia del Estado	12 183 629	2 672	185 133	1 080 480
Instituto de Acceso a la Información Pública del Estado de Chiapas	288 309	0	38788	0
SUMAS	12 535 843	2 672	267 859	1 080 480

Fuente: Secretaría de Hacienda.

INTEGRACIÓN DE LA CUENTA: DEPRECIACIÓN, DETERIORO Y AMORTIZACIÓN ACUMULADA DE BIENES

AL 31 DE DICIEMBRE DE 2016

ORGANISMO PÚBLICO	DEPRECIACIÓN ACUMULADA DE BIENES MUEBLES	AMORTIZACIÓN ACUMULADA DE ACTIVOS INTANGIBLES
Comisión Estatal de los Derechos Humanos	(11 750 558)	0
Instituto de Acceso a la Información Pública del Estado de Chiapas	(1 045 572)	(23 491)
SUMAS	(12 796 130)	(23 491)

Fuente: Secretaría de Hacienda.

Estados e Información Contable

INTEGRACIÓN DE LA CUENTA: ACTIVOS DIFERIDOS

AL 31 DE DICIEMBRE DE 2016

ORGANISMO PÚBLICO	OTROS ACTIVOS DIFERIDOS
Instituto de Elecciones y Participación Ciudadana	248 292 239
Comisión Estatal de los Derechos Humanos	17 950 483
Procuraduría General de Justicia del Estado	379 304 439
Tribunal Electoral del Estado de Chiapas	40 837 945
Instituto de Acceso a la Información Pública del Estado de Chiapas	4 474 925
SUMAS	690 860 031

Fuente: Secretaría de Hacienda.