

Los ingresos públicos obtenidos durante el primer semestre del 2011, sumaron 27 mil 984.9 millones de pesos, alcanzando el 7.9 por ciento más, de lo estimado para el periodo que se informa.

**Ingresos
Presupuestarios**

Las Finanzas Públicas Solidarias establecidas en El Plan de Desarrollo Chiapas Solidario 2007-2012, constituyen un instrumento esencial para el desarrollo y la ejecución de las políticas públicas del Estado, destinadas a potencializar el desarrollo social y humano, por lo que enfatizan en cumplir con los objetivos y estrategias que están orientadas a mejorar la eficiencia y modernidad de los procesos de recaudación y atención a los contribuyentes.

La cultura tributaria es una estrategia primordial para asegurar que cada peso que aporten los ciudadanos, se ejercerá en forma honesta, oportuna y transparente sistema de rendición de cuentas, por lo que las contribuciones es un esfuerzo compartido encaminado a replantear el manejo de las finanzas públicas para incrementar los ingresos locales, para cumplir con lo señalado, es preciso conjugar la adecuación de las disposiciones fiscales con un proceso de erradicación de la evasión y la elusión fiscal, intensificar las acciones de auditoría y revisión; así como ampliar la base de contribuyentes para distribuir mejor la carga impositiva en un universo cada vez mayor; y al mismo tiempo, avanzar en la simplificación de trámites para estimular el cumplimiento voluntario de las obligaciones fiscales.

Esta coyuntura se concentra en la Política de Ingresos para el ejercicio 2011, cuyos objetivos y estrategias se describen a continuación:

OBJETIVO GENERAL

Superar el presupuesto anual de ingresos 2011 simplificando disposiciones y trámites, estimulando el cumplimiento espontáneo de las obligaciones fiscales, con la finalidad de motivarlos a realizar sus pagos de manera confiable y oportuna, a la vez incrementar la recaudación de los ingresos locales.

ESPECÍFICOS:

- Incrementar la recaudación en materia de Ingresos Locales a fin de que represente un mayor aumento a nivel total.
- Fortalecer la información en materia de ingresos y padrones de contribuyentes.
- Informar lo relativo a Ingresos locales en Participaciones y Aportaciones Federales.
- Mejorar la eficiencia de atención a los contribuyentes y los esquemas de control internos.
- Proporcionar publicidad y asistencia a los contribuyentes, orientadas al cumplimiento de sus obligaciones fiscales.
- Fortalecer la capacidad recaudatoria del sistema tributario.

ESTRATEGIAS

- Mejorar la eficiencia en la integración de la base de datos del control de obligaciones fiscales.
- Mejorar el flujo de información en materia de Ingresos y padrones de Contribuyentes.
- Modernizar la actividad tributaria en capacidad de gestión, procesos, tecnología y profesionalización de los servidores públicos.
- Proponer mejoras en los sistemas de información y comunicación, derivado del análisis de la operatividad con el área de informática de ingresos y áreas operativas de cobro.
- Otorgar a los contribuyentes facilidades para el pago de sus contribuciones fiscales.
- Coadyuvar en la revisión y actualización del marco jurídico para eliminar lagunas jurídicas.

Dentro del marco normativo de la Secretaría de Hacienda, la Dirección de Ingresos le corresponde realizar las siguientes acciones:

- Implementar acciones que conlleven a obtener mayores ingresos con la finalidad de superar el presupuesto aprobado.
- Realizar la difusión de los descuentos y beneficios fiscales por pago oportuno de los impuestos vehiculares, así como las placas para personas con discapacidad.
- Con el fin de concientizar al contribuyente a no participar en actos ilícitos y cumplir adecuadamente con sus obligaciones fiscales, se distribuirán a través de los siguientes medios impresos:
 - Carteles.
 - Flyers.
 - Espectaculares.
 - Impresión en periódicos de mayor circulación.
- Dar seguimiento al Programa de Crédito para la Liquidez en mercados públicos operado por (Banchiapas) dirigido a locatarios y pequeños comerciantes para incorporarlos al Régimen de Pequeños Contribuyentes.
- Dar seguimiento al cumplimiento sobre nóminas por concepto del fideicomiso al Banco Invex S.A.
- Realizar atención a personas otorgando asesorías personalizadas o vía telefónica.
- Actualizar el padrón de contribuyentes con la finalidad de obtener una base de datos más segura y confiable, así como incorporar aquellos contribuyentes que no se encuentren inscritos en nuestros registros.

RESULTADOS CUANTITATIVOS Y CUALITATIVOS ALCANZADOS

RECAUDACIÓN TOTAL

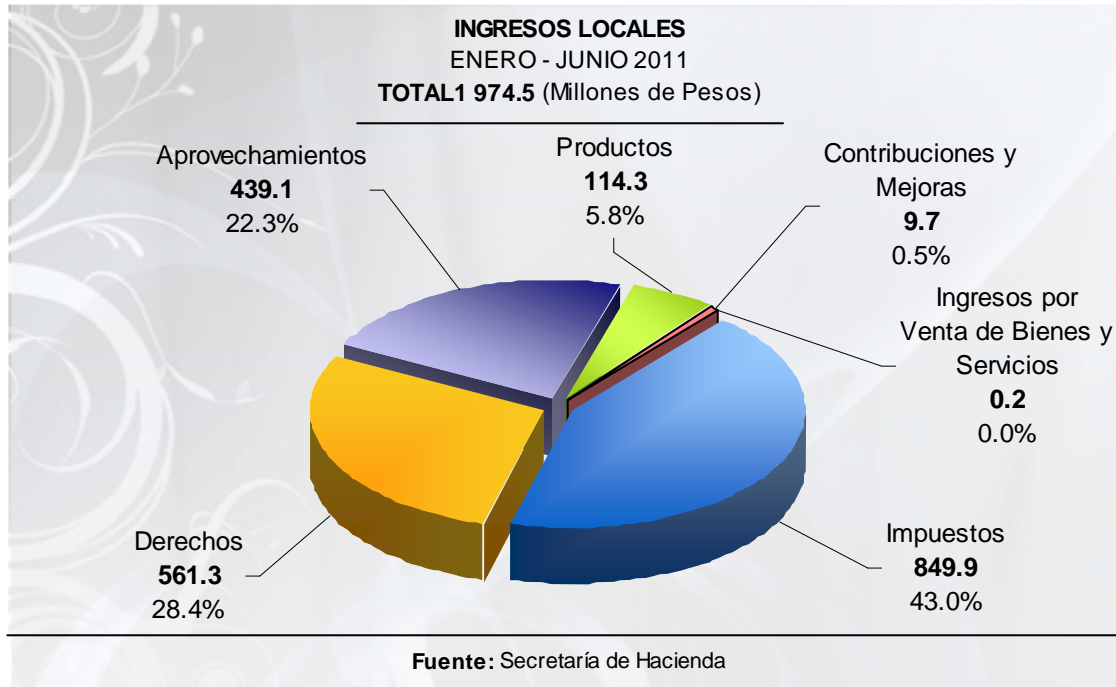
Los ingresos obtenidos al primer semestre del ejercicio fiscal 2011, alcanzaron un total de 27 mil 984.9 millones de pesos, mismo que obtuvo un incremento de 5.3 por ciento con relación a lo obtenido en el ejercicio 2010 y con respecto a lo estimado en ley de ingresos vigente al período que se informa, muestra un incremento del 7.9 por ciento.

INGRESOS TOTALES				
ENERO - JUNIO 2011				
(Millones de Pesos)				
C O N C E P T O	I N G R E S O S			AVANCE % RESPECTO A LO PROGRAMADO
	LEY DE INGRESOS	PROGRAMADO	OBTENIDO	
TOTAL	57 838.6	25 935.5	27 984.9	107.9
Ingresos Locales	7 691.0	2 227.7	1 974.5	88.6
Participaciones y Aportaciones	42 193.3	20 107.3	22 800.3	113.4
Transferencias, Asignaciones, Subsidios y Otras Ayudas	7 954.3	3 600.5	2 820.1	78.3
Financiamientos y Empréstitos	0.0	0.0	390.0	N/A

Fuente: Secretaría de Hacienda.

Ingresos Locales:

Los ingresos locales recaudados por las potestades tributarias del Estado representan el 7.0 por ciento con respecto al monto total obtenido, mismas que sumaron 1 mil 974.5 millones de pesos.



Tributarios:

Los Tributarios; compuestos por Impuestos, Contribución de Mejoras y Derechos, sumaron 1 mil 420.9 millones de pesos, que muestra un aumento del 7.6 por ciento en relación a lo contabilizado en el mismo periodo del ejercicio anterior.

Acerca de los Impuestos, se recaudaron 849.9 millones de pesos, cifra que representa un incremento de 10.2 por ciento en relación a lo contabilizado en el mismo periodo del 2010; este aumento se debe a que no se otorgaron beneficios fiscales, únicamente se dieron el 20.0 y 10.0 por ciento en las contribuciones por pagos de tenencia estatal y refrendos vehiculares, en los meses de enero y febrero, respectivamente. Además derivado del Impuesto sobre nominas durante el mes de diciembre, los sectores Estatal, Federal, Municipal y Privado, erogaron los importes por conceptos de sueldos, los correspondientes a aguinaldos, primas vacacionales y gratificaciones de fin de año entre otros, cuyo impuesto correspondiente se enteró durante el mes de enero de 2011.

Por otra parte, el concepto de Contribución de Mejoras que se derivaron del 6.0 por ciento adicional al pago del Derecho por renovación anual o reposición de tarjetas de circulación o por expedición de placas, lo cual será destinado para la atención de salvamentos y servicios médicos por instituciones altruistas, se obtuvieron ingresos por 9.7 millones de pesos, misma que muestra un avance del 69.8 por ciento en relación a lo establecido en Ley de Ingresos vigente anual.

En los Derechos, se registraron ingresos por 561.3 millones de pesos, el cual representa un avance en relación a la meta anual de 57.2 por ciento y el 98.5 por ciento respecto a lo programado para el primer semestre del 2011, asimismo se observa un aumento del 4.1 por ciento en relación a lo contabilizado en el ejercicio anterior al segundo trimestre, esto se debe a que se percibieron mas ingresos en los conceptos por los servicios que presta el Instituto de la Consejería Jurídica y de Asistencia Legal en los rubros de Registro Civil y por los servicios de Catastro, de la misma manera, los accesorios muestra un incremento respecto al 2010 esto se deriva a que en el presente ejercicio no se proporcionaron descuentos por Derechos en la condonación de recargos y multas.

No Tributarios:

Los ingresos No Tributarios sumaron 553.4 millones de pesos, reflejando un alcance del 70.5 por ciento con relación a lo programado para este período, éstos son integrados por los Productos, Aprovechamientos e Ingresos por Ventas de Bienes y Servicios que participan con el 20.7; 79.3 y 0.0 por ciento, respectivamente.

En el concepto de Productos se han contabilizado 114.3 millones de pesos, que representa un avance del 79.3 por ciento respecto a lo estimado para este período y un decremento del 25.0 por ciento respecto a lo registrado en el 2010, esta variación negativa se deriva principalmente por los productos financieros, lo cual fue ocasionado por menores montos de colocación de inversiones y/o limitados excedentes susceptibles de ser invertidos a través del mercado financiero.

En los Aprovechamientos al 30 de junio del 2011, se registraron ingresos por 439.1 millones de pesos, mostrando un avance del 68.5 por ciento con respecto a lo programado para el período que se informa, el bajo alcance se deriva que al primer semestre de este año, no se contabilizaron ingresos dentro de Aprovechamientos de Dependencias y Entidades del Estado, ingresos propios del: Colegio de Bachilleres de Chiapas (COBACH), Colegio de Estudios Científicos y Tecnológicos de Chiapas (CECYTECH) y por el Instituto de Capacitación y Vinculación Tecnológica del Estado de Chiapas (ICATECH), situación que en el 2010 se percibió ingresos por estos conceptos.

Cabe mencionar que de acuerdo a la nueva estructura contable en base a los nuevos lineamientos establecidos por el Consejo Nacional de Armonización Contable (CONAC), los ingresos registrados por Incentivos por Administración de Impuestos Federales, se consideran dentro del concepto de Aprovechamientos, cuya recaudación ascendió a 390.4 millones de pesos.

AVANCE DE LOS INGRESOS ESTATALES				
ENERO - JUNIO 2011				
(Millones de Pesos)				
C O N C E P T O	I N G R E S O S			AVANCE % RESPECTO A LO PROGRAMADO
	LEY DE INGRESOS	PROGRAMADO	OBTENIDO	
INGRESOS LOCALES	7 691.0	2 227.7	1 974.5	88.6
Tributarios	2 405.4	1 442.7	1 420.9	98.5
Impuestos	1 409.8	862.1	849.9	98.6
Contribuciones de Mejoras	13.9	10.5	9.7	92.4
Derechos	981.7	570.1	561.3	98.5
No Tributarios	5 285.3	784.8	553.4	70.5
Productos	310.6	144.2	114.3	79.3
Aprovechamientos	4 974.7	640.6	439.1	68.5
Ingresos por Ventas de Bienes y Servicios	0.3	0.2	0.2	100.0

Fuente: Secretaría de Hacienda.

Acciones**Asistencia y Difusión Fiscal**

- En materia de difusión referente a las contribuciones vehiculares para el ejercicio 2011, se realizó la campaña denominada "Pago de Tenencia Vehicular 2011", iniciando con 34,285 spots en radio y televisión, logrando una cobertura a nivel estatal, durante el proceso se realizó la difusión en diversos medios como son: spots en televisión, en radio, en periódicos de mayor circulación en el estado, pantallas electrónicas, paginas web de la Secretaría de Hacienda; asimismo se otorgaron entrevistas en medios electrónicos y prensa con la finalidad de dar a conocer los beneficios otorgados en materia vehicular por esta Secretaría

- Coadyuvando con la Dirección de la Policía de Tránsito del Estado, se instaló una caja recaudadora para realizar cobros del 10 al 23 de enero de 2011 en Chiapa de Corzo durante la realización de la Fiesta Grande de Chiapa de Corzo; con el objetivo de que el público interesado realizara con facilidad el trámite de expedición y canje de licencia.
- Al primer semestre, se realizaron consultas relacionadas al pago de diferentes contribuciones estatales y federales, en los siguientes apartados: de manera personalizada 9,580 vía telefónica 9,418 y por medio de mensajes se otorgó el monto de pago de contribuciones vehiculares a través del servicio GB-MOBILE con una atención de 115,695 mensajes, haciendo un total de 134,693 servicios.
- En seguimiento y atención a las quejas y sugerencias por la población en general, a través del buzón localizado en el portal de la Secretaría, durante el primer semestre del 2011 se recibieron 52 quejas, dando la atención en forma personalizada y oportuna, siendo los temas mas relevantes en materia vehicular, atención del personal en áreas de recaudación, problemas de conectividad, entre otros.
- Por otra parte, se atendieron 26 solicitudes de la Secretaría de la Función Pública relacionados a las inconformidades de la población a través de los diversos medios de esa Dependencia como son Sistema Electrónico QUEJANET, Lada 01-800, entre otros; todos se atendieron en tiempo e informando los resultados correspondientes.
- Con el objetivo de actualizar el parque vehicular se implementó el Formulario del Registro y Movimiento al Padrón Vehicular FV-1", además realizaron modificaciones al formato denominado "Formulario de Registro o Movimientos al Registro Estatal de contribuyentes FR-1", para lo cual se distribuyeron en una primera etapa 3,000 formatos correspondientes al FR-1 y 5,000 al FV-1, haciendo un total de 8,000 piezas, por lo que se encuentran dentro de la página de Internet para la impresión correspondiente.

Pequeños Contribuyentes

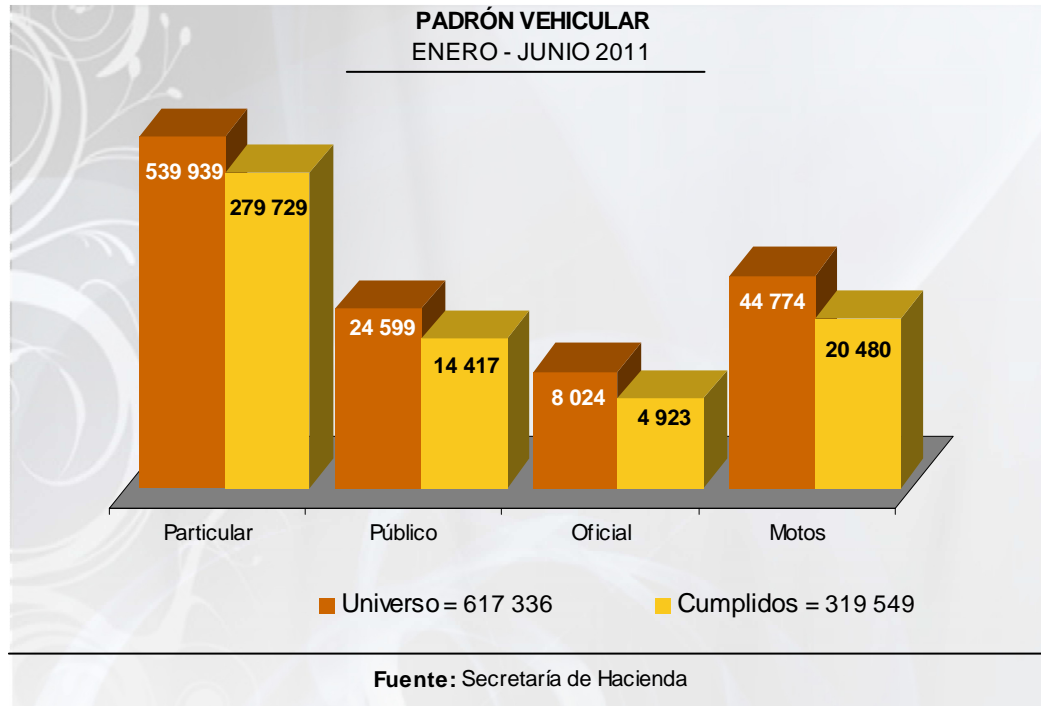
- A través del programa de créditos operado por BANCHIAPAS, dirigido a locatarios y pequeños comerciantes, se han incorporado nuevos contribuyentes, elaborándose un total de 3,628 convenios de cuota fija, acerca del ISR e IVA, recaudando con ello un importe de 40.2 millones de pesos.
- Con el objetivo de disminuir el índice de rezagos, se instrumentó la verificación a contribuyentes por parte del personal adscrito al Programa de Régimen de Pequeños Contribuyentes (Banchiapas), a través de los siguientes medios: visitas domiciliarias 49,887, llamadas telefónicas 4,522 y mensajes de texto 3,683; haciendo un total de 58,092 servicios.

Bebidas Alcohólicas

Con el afán de que los contribuyentes se regularicen con sus contribuciones fiscales en materia de bebidas alcohólicas, se amplió el plazo para pago oportuno ofreciendo a los contribuyentes el descuento del 50 por ciento hasta el próximo viernes 18 de febrero del 2011 de acuerdo con la normatividad, por lo que fueron beneficiados 5,419 contribuyentes obteniendo un ingreso por la cantidad de 19.1 millones de pesos.

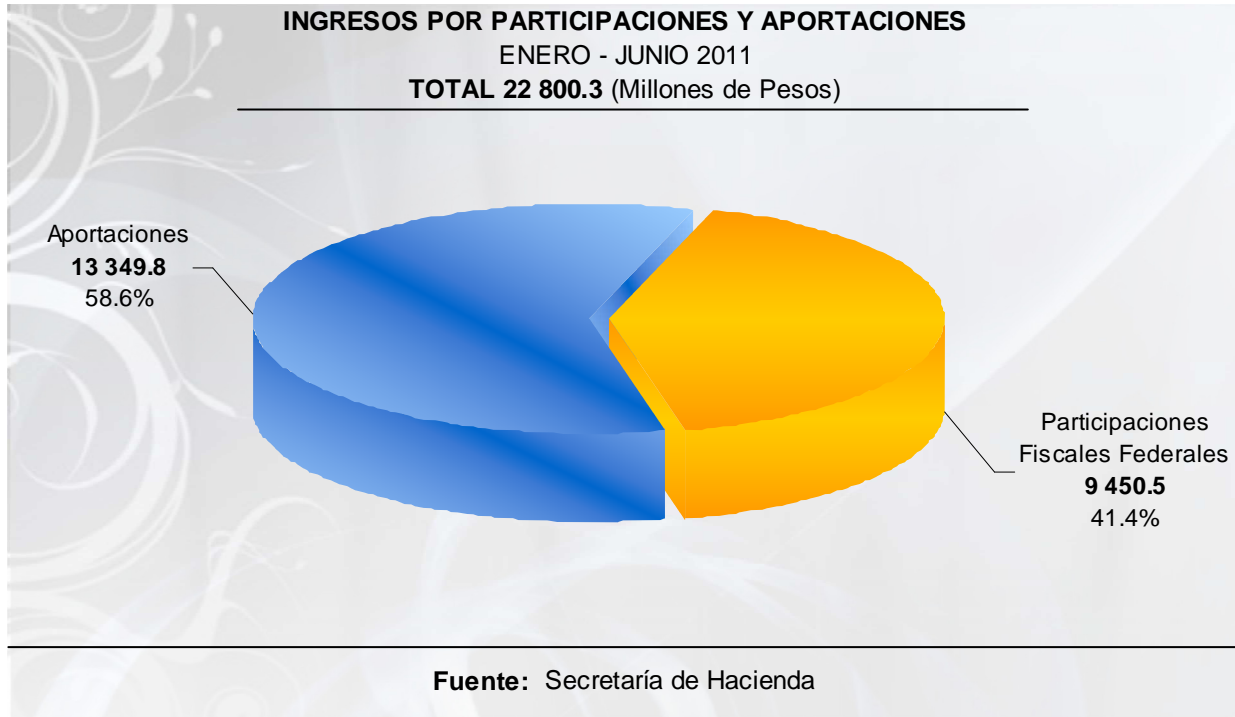
Control Vehicular

- En materia de Registro y Control, respecto al Impuesto sobre Tenencia Vehicular Federal y Estatal, se registró un padrón general de 617,336 contribuyentes, de los cuales 319,549 realizaron sus contribuciones fiscales representando un cumplimiento del 51.8 por ciento.



- Coadyuvando con la actualización del padrón vehicular en coordinación con el Consejo Estatal de Seguridad Pública de la Entidad Federativa se implementó la instalación del chip de radio frecuencia a vehículos que cuenten con el Número de Registro Público Vehicular (N.R.P.V).

Al 30 de junio del 2011, las acciones emprendidas por esta Dirección fueron enfocadas a fortalecer los servicios de atención a los usuarios de la Hacienda Pública. Con ese propósito se aplicaron estrategias de difusión orientadas a facilitar y fomentar el cumplimiento voluntario de obligaciones fiscales. Aunado a ello, se realizaron esfuerzos para depurar los padrones tributarios y mejorar los esquemas operativos de controles internos.



Ingresos por Participaciones y Aportaciones Federales

Los recursos provenientes de la federación componen el 81.5 por ciento del total de ingresos obtenidos al primer semestre del 2011; los cuales ascendieron a 22 mil 800.3 millones de pesos, cifra superior en 10.6 por ciento respecto a lo contabilizado en el 2010 y mayor en 13.4 por ciento respecto a lo programado para el primer semestre del 2011. Estos ingresos se encuentran integrados por las Participaciones Fiscales Federales con 41.4 por ciento y Aportaciones y Subsidios Federales con 58.6 por ciento.

COMPARATIVO DE LOS INGRESOS FEDERALES				
ENERO - JUNIO 2011				
(Millones de Pesos)				
C O N C E P T O	I N G R E S O S			AVANCE % RESPECTO A LO PROGRAMADO
	LEY DE INGRESOS	PROGRAMADO	OBTENIDO	
PARTICIPACIONES Y APORTACIONES	42 193.3	20 107.3	22 800.3	113.4
Participaciones Fiscales Federales	17 515.6	8 817.5	9 450.5	107.2
Aportaciones	24 677.7	11 289.8	13 349.8	118.2

Fuente: Secretaría de Hacienda.

Participaciones Fiscales Federales:

En este concepto se ha contabilizado la cantidad de 9 mil 450.5 millones de pesos, cifra que muestra un incremento del 11.1 por ciento comparado con el monto alcanzado en el 2010, así como un aumento del 7.2 por ciento respecto a lo programado en Ley de Ingresos 2011 para el periodo que se informa.

Es importante mencionar que al período que se informa se han canalizado recursos por los siguientes fondos, los cuales se indican a continuación: Fondo General de Participaciones 8 mil 419.7 millones de pesos, Fondo de Fomento Municipal por 190.2 millones de pesos, la Participación por Impuestos Especiales 70.6 millones de pesos, el Fondo de Fiscalización con 389.2 millones de pesos, Fondo de Compensación a Entidades Pobres por 263.4 millones de pesos y el Fondo de Extracción de Hidrocarburos (FEXHI) por 117.4 de pesos.

COMPARATIVO DE LOS INGRESOS DE LAS PARTICIPACIONES FISCALES FEDERALES

ENERO - JUNIO 2011

(Millones de Pesos)

C O N C E P T O	I N G R E S O S			AVANCE % RESPECTO A LO PROGRAMADO
	LEY DE INGRESOS	PROGRAMADO	OBTENIDO	
TOTAL	17 515.6	8 817.5	9 450.5	107.2
Fondo General de Participaciones	15 525.9	7 821.4	8 419.7	107.6
Fondo de Fomento Municipal	305.9	156.2	190.2	121.8
Participación por Impuestos Especiales	164.0	82.1	70.6	86.0
Fondo de Fiscalización	740.0	371.4	389.2	104.8
Fondo de Compensación a Entidades Pobres	590.6	292.5	263.4	90.1
Fondo de Extracción de Hidrocarburos	189.2	93.9	117.4	125.0

Fuente: Secretaría de Hacienda.

Aportaciones Federales:

El Estado ha registrado al 30 de junio del 2011, un monto de 13 mil 349.8 millones de pesos, que muestran un incremento de 10.4 por ciento con relación a los recibidos en el ejercicio 2010 y 18.2 por ciento respecto a lo señalado en el presupuesto programado para el periodo que se informa.

La mayor afluencia de ingresos en este concepto se deriva por los recursos provenientes del Ramo 33 los cuales se desglosan de la siguiente forma: Fondo de Aportaciones para la Educación Básica y Normal (FAEB) ingresó 6 mil 487.4 millones de pesos, Fondo de Aportaciones de Salud (FASSA) 1 mil 261.6 millones de pesos, Fondo de Aportaciones para la Infraestructura Social (FAIS) 3 mil 139.9 millones de pesos, Fondo de Aportaciones para el Fortalecimiento Municipal (FORTAMUN) 1 mil 11.8 millones de pesos, Fondo de Aportaciones Múltiples (FAM) 482.0 millones de pesos, Fondo de Aportaciones para la Educación Tecnológica y de Adultos (FAETA) 116.3 millones de pesos, Fondo de Aportaciones para la Seguridad Pública (FASP) 176.7 millones de pesos y por Fondo de Aportaciones para el Fortalecimiento de las Entidades Federativas (FAFEF) es de 674.1 millones de pesos; estos recursos participan con el 48.6; 9.4; 23.5; 7.6; 3.6; 0.9; 1.3; y 5.1 por ciento respectivamente.

RAMO 33.- APORTACIONES FEDERALES PARA ENTIDADES FEDERATIVAS Y MUNICIPIOS

ENERO - JUNIO 2011

(Millones de Pesos)

C O N C E P T O	I N G R E S O S			AVANCE % RESPECTO A LO PROGRAMADO
	LEY DE INGRESOS	PROGRAMADO	OBTENIDO	
TOTAL	24 607.6	11 289.7	13 349.8	118.2
Fondo de Aportaciones para la Educación Básica y Normal (FAEB)	12 697.2	5 485.8	6 487.4	118.3
Fondo de Aportaciones para los Servicios de Salud (FASSA)	2 541.4	1 121.8	1 261.6	112.5
Fondo de Aportaciones para la Infraestructura Social (FAIS)	4 857.8	2 428.9	3 139.9	129.3
Fondo de Aportaciones para el Fortalecimiento de los Municipios (FORTAMUN)	1 862.1	931.0	1 011.8	108.7
Fondo de Aportaciones Múltiples (FAM)	924.7	462.4	482.0	104.2
Fondo de Aportaciones para la Educación Tecnológica y de Adultos (FAETA)	222.3	108.8	116.3	106.9
Fondo de Aportaciones para la Seguridad Pública (FASP)	301.2	150.6	176.7	117.3
Fondo de Aportaciones para el Fortalecimiento de las Entidades Federativas (FAFEF)	1 200.9	600.4	674.1	112.3

Fuente: Secretaría de Hacienda.

Transferencias, Asignaciones, subsidios y Otras Ayudas:

En Transferencias, Asignaciones, Subsidios y Otras Ayudas se han recaudado 2 mil 820.1 millones de pesos; misma que muestra un avance del 78.3 por ciento en relación a lo programado para el primer semestre del 2011, cabe mencionar que al mes de junio este concepto muestra un decremento del 24.8 por ciento respecto a lo contabilizado en el 2010 en el mismo periodo, esto se deriva a que no se han registrado algunos conceptos que lo integran como son: Subsidio Federal para la Universidad Tecnológica de la Selva (UTS), Subsidio Federal para el Instituto Tecnológico Superior de Cintalapa (ITEC) entre otros.

Ingresos por Financiamiento

En el mes de junio se registraron 390 millones por financiamientos que se derivan del crédito otorgado por Banorte.

ESTADO ANALÍTICO DE INGRESOS

DEL 1 DE ENERO AL 30 DE JUNIO DEL 2011

(Pesos)

CONCEPTO	CONTABILIZACIÓN	LEY DE INGRESOS DESCRIPCIÓN	INGRESOS 2011			
			LEY DE INGRESOS	PROGRAMADO	RECAUDADO	AVANCE % RESPECTO AL PROGRAMADO
			TOTAL INGRESOS			
		TOTAL INGRESOS	57 838 713 000	25 935 589 492	27 984 937 279	107.9
1		IMPUESTOS	1 409 850 000	862 128 039	849 928 995	98.6
1.3		IMPUESTO SOBRE LA PRODUCCIÓN, CONSUMO Y LAS TRANSACCIONES	51 613 000	31 631 022	33 737 639	106.7
1		Adquisición de Vehículos Automotores Usados	51 612 000	31 631 022	33 737 639	106.7
2		Sobre Servidumbre de terreno para Obras y Trabajos de Primera Mano de Materiales Mineros	1 000	0	0	0
1.5		IMPUESTO SOBRE NÓMINAS Y ASIMILABLES	865 175 000	463 796 340	481 589 833	103.8
1		Nóminas	865 175 000	463 796 340	481 589 833	103.8
1.6		IMPUESTOS ECOLÓGICOS	456 897 000	347 020 432	310 560 701	89.5
1		Tenencia o Uso de Vehículos Automotores	456 897 000	347 020 432	310 560 701	89.5
1.7		ACCESORIOS	17 188 000	10 328 104	14 700 219	142.3
1.8		OTROS IMPUESTOS	18 976 000	9 351 141	9 319 143	99.7
1		Hospedaje	14 898 000	7 561 180	7 302 846	96.6
2		Juegos Permitidos, Rifas, Sorteos, Loterías y Concursos	4 078 000	1 789 961	2 016 297	112.6
1.9		IMPUESTOS NO COMPRENDIDOS EN LAS FRACCIONES DE LA LEY DE INGRESOS CAUSADAS EN EJERCICIOS FISCALES PENDIENTES DE LIQUIDACIÓN O PAGO	1 000	1 000	21 460	*
1		Ejercicio Profesional de la Medicina, Rezagos	1 000	1 000	21 460	*
3		CONTRIBUCIÓN DE MEJORAS	13 920 000	10 541 914	9 672 852	91.8
3.2		6 % Adicional para Atención a Salvamentos y Servicios Médicos por Instituciones Altruistas	13 920 000	10 541 914	9 672 852	91.8
4		DERECHOS	981 714 000	570 137 745	561 316 158	98.5
4.1		DERECHOS POR EL USO, GOCE, APROVECHAMIENTO O EXPLOTACIÓN DE BIENES DE DOMINIO PÚBLICO	2 483 000	1 430 678	818 954	57.2
1		Servicios que presta la Secretaría de Medio Ambiente e Historia Natural	2 483 000	1 430 678	818 954	57.2
4.3		DERECHOS POR PRESTACIÓN DE SERVICIOS	956 811 000	555 357 002	544 799 171	98.1
1		Servicios que presta el Instituto de la Consejería Jurídica y de Asistencia Legal	280 377 000	139 417 948	155 880 672	111.8
2		Servicios que presta la Secretaría General de Gobierno	9 946 000	6 500 896	6 325 577	97.3
3		Servicios que presta la Secretaría de Hacienda	370 815 000	252 178 042	227 278 765	90.1
4		Servicios que presta la Secretaría del Campo	66 000	52 819	99 792	188.9
5		Servicios que presta la Secretaría de Seguridad y Protección Ciudadana	170 312 000	79 911 863	80 533 977	100.8
6		Servicios que presta la Secretaría de Transportes	30 041 000	21 434 424	19 841 480	92.6
7		Servicios que presta la Secretaría de Educación	23 824 000	12 596 613	13 186 642	104.7
8		Servicios que presta la Secretaría de Salud	50 514 000	31 868 433	28 453 826	89.3
9		Servicios que presta la Secretaría de Turismo	59 000	57 809	369	0.6
10		Servicios que presta la Secretaría de la Función Pública	9 769 000	5 302 453	5 733 524	108.1
11		Servicios que presta el Supremo de Tribunal de Justicia	9 004 000	5 070 291	6 590 602	130.0
12		Servicios que presta la Procuraduría General de Justicia del Estado	2 084 000	965 411	873 945	90.5
4.4		OTROS DERECHOS	420 000	139 049	108 277	77.9
4.5		ACCESORIOS	22 000 000	13 211 016	15 589 756	118.0
5		PRODUCTOS	310 631 000	144 223 015	114 299 624	79.3
5.1		PRODUCTOS DE TIPO CORRIENTE	191 000	130 863	48 603	37.1
1		Arrendamiento de Bienes Muebles e Inmuebles del Estado	189 000	130 000	41 678	32.1
2		Uso de Bienes o Instalaciones Terrestres Aeroportuarias	0	0	0	0
3		Costos de Reproducción y Gastos de Envío de Información	2 000	863	6 925	802.4
4		Otros Productos	0	0	0	0
5.2		PRODUCTOS DE CAPITAL	310 440 000	144 092 152	114 251 021	79.3
1		Rendimientos de Establecimientos y Empresas del Estado	0	0	0	0
2		Utilidades de Inversiones, Acciones, Créditos y Valores que por Algún Título Correspondan al Estado	989 000	717 152	3 512 884	489.8
3		Productos Financieros	309 451 000	143 375 000	110 738 137	77.2
6		APROVECHAMIENTOS	4 974 711 000	640 622 278	439 111 966	68.5
6.1		APROVECHAMIENTOS DE TIPO CORRIENTE	2 078 751 000	640 622 278	439 111 966	68.5
1		Incentivos por Administración de Impuestos Federales	830 218 000	400 976 907	390 459 025	97.4
2		Multas	34 234 000	16 826 830	12 037 930	71.5
3		Indemnizaciones	2 750 000	1 805 804	820 178	45.4
4		Reintegros	933 521 000	2 671 766	901 254	33.7
1		Reintegros y Alcances	933 521 000	2 671 766	901 254	33.7
5		Aprovechamientos provenientes por Obras Públicas	76 605 000	37 893 559	20 936 264	55.3
1		Aportaciones de Contratistas de Obra Pública para Obras de Beneficio Social	76 605 000	37 893 559	20 936 264	55.3
7		Aprovechamientos por Aportaciones y Cooperaciones	2 803 000	334 822	673 945	201.3
1		Donativos	1 000	0	509 307	N/A
2		Aportaciones del Gobierno Federal y de Terceros para Obras y Servicios de Beneficio Social a Cargo del Gobierno del Estado	2 802 000	334 822	164 638	49.2
8		Accesorios de Aprovechamientos	1 149 000	718 570	764 994	106.5
1		Recargos	1 149 000	718 570	764 994	106.5
9		Otros Aprovechamientos	197 471 000	179 394 020	12 518 376	7.0
1		Aprovechamientos de Dependencias y Entidades del Estado	190 041 000	173 975 988	8 378 283	4.8
2		Reparación del Daño	1 000	0	0	0
3		Fianzas o Cauiones que la Autoridad Administrativa Ordene Hacer Efectivas	510 000	0	0	0
4		Diversos	6 919 000	5 418 032	4 140 093	76.4

ESTADO ANALÍTICO DE INGRESOS
DEL 1 DE ENERO AL 30 DE JUNIO DEL 2011
(Pesos)

CONCEPTO	CONTRIBUCIONES	LEY DE INGRESOS DESCRIPCIÓN	INGRESOS 2011			
			LEY DE INGRESOS	PROGRAMADO	RECAUDADO	AVANCE % RESPECTO AL PROGRAMADO
			6.2	APROVECHAMIENTOS DE CAPITAL	2 895 960 000	0
1	Ingresos Extraordinarios	2 895 960 000	0	0	0	
7	INGRESOS POR VENTAS DE BIENES Y SERVICIOS	262 000	172 772	129 032	74.7	
7.1	INGRESOS POR VENTAS DE BIENES Y SERVICIOS DE ORGANISMOS DESCENTRALIZADOS	2 000	0	0	0	
1	Venta de Biocombustibles	1 000	0	0	0	
2	Venta de Maíz	1 000	0	0	0	
7.2	INGRESOS POR VENTAS DE BIENES Y SERVICIOS PRODUCIDOS EN ESTABLECIMIENTO DEL GOBIERNO CENTRAL	260 000	172 772	129 032	74.7	
1	Venta de Bienes Muebles e Inmuebles del Estado	1 000	0	0	0	
2	Venta del Periódico Oficial del Estado	259 000	172 772	129 032	74.7	
3	Venta de Publicaciones Oficiales que Edite el Gobierno del Estado	0	0	0	0	
8	PARTICIPACIONES Y APORTACIONES	42 193 274 000	20 107 243 257	22 800 345 137	113.4	
8.1	PARTICIPACIONES FISCALES FEDERALES	17 515 612 000	8 817 486 045	9 450 530 409	107.2	
1	Fondo General de Participaciones	15 525 845 000	7 821 374 211	8 419 743 334	107.7	
2	Fondo de Fomento Municipal	305 909 000	156 165 414	190 169 953	121.8	
3	Participación por Impuestos Especiales	164 031 000	82 123 174	70 627 576	86.0	
4	Fondo de Fiscalización	740 017 000	371 460 660	389 166 281	104.8	
5	Fondo de Compensación a Entidades Pobres	590 589 000	292 507 484	263 401 919	90.0	
6	Fondo de Extracción de Hidrocarburos	189 221 000	93 855 102	117 421 346	125.1	
8.2	APORTACIONES	24 677 662 000	11 289 757 212	13 349 814 728	118.2	
1	Fondo de Aportaciones para la Educación Básica y Normal	12 697 244 000	5 485 809 914	6 487 407 665	118.3	
2	Fondo de Aportaciones para los Servicios de Salud	2 541 371 000	1 121 783 741	1 261 584 304	112.5	
3	Fondo de Aportaciones para la Infraestructura Social	4 857 777 000	2 428 888 278	3 139 899 564	129.3	
4	Fondo de Aportaciones para el Fortalecimiento Municipal	1 862 063 000	931 031 500	1 011 798 972	108.7	
5	Fondo de Aportaciones Múltiples	924 733 000	462 366 390	482 032 680	104.3	
6	Fondo de Aportaciones para la Educación Tecnológica y de Adultos	222 292 000	108 786 122	116 275 343	106.9	
7	Fondo de Aportaciones para la Seguridad Pública	301 248 000	150 624 058	176 761 530	117.4	
8	Fondo de Aportaciones para el Fortalecimiento de las Entidades Federativas	1 200 934 000	600 467 209	674 054 670	112.3	
9	Aportaciones de Pemex	70 000 000	0	0	0	
9	TRANSFERENCIAS, ASIGNACIONES, SUBSIDIOS Y OTRAS AYUDAS	7 954 351 000	3 600 520 472	2 820 133 515	78.3	
9.3	SUBSIDIOS Y SUBVENCIONES	7 954 351 000	3 600 520 472	2 820 133 515	78.3	
	Convenios	1 680 595 000	849 142 181	1 469 014 307	173.0	
	Convenios de Descentralización	1 680 595 000	849 142 181	981 053 276	115.5	
	Universidad Autónoma de Chiapas	607 537 000	303 343 413	364 834 241	120.3	
	Universidad de Ciencias y Artes de Chiapas	148 290 000	74 135 676	60 943 196	82.2	
	Universidad Tecnológica de la Selva	25 442 000	13 072 359	0	0	
	Universidad Politécnica de Chiapas	18 442 000	8 741 586	49 398 867	565.1	
	Universidad Intercultural de Chiapas	22 936 000	11 743 107	14 451 809	123.1	
	Colegio de Estudios Científ. y Tecnológicos del Estado de Chiapas	180 249 000	93 044 461	98 056 934	105.4	
	Colegio de Bachilleres de Chiapas	629 455 000	321 022 213	377 972 544	117.7	
	Instituto Tecnológico Superior de Cintalapa	14 042 000	7 006 718	0	0	
	Instituto de Capacit. y Vinculación Tecnológica del Estado de Chiapas	34 202 000	17 032 648	15 395 685	90.4	
	Convenios de Reasignación	0	0	71 200 000	N/A	
	SECTUR	0	0	71 200 000	N/A	
	Otros Convenios	0	0	416 761 031	N/A	
	SEMARNAT	0	0	400 000	N/A	
	Recursos apoyo para solventar gastos de operación y prestación de servicios de educación	0	0	65 000 000	N/A	
	Escuela Latinoamericana	0	0	623 123	N/A	
	Convenio Palenque	0	0	760 642	N/A	
	Programa Estímulo para la Innovación	0	0	200 000	N/A	
	Recursos para Transversalidad de la Perspectiva de Género INMUJER	0	0	7 487 064	N/A	
	Recursos Colección Paleontológica SEMAVIHN (COABIO)	0	0	91 000	N/A	
	Recursos Convenio de Apoyo Vivienda SEMAVI (FONHAPO)	0	0	8 758 762	N/A	
	Programa Federal Escuela y Salud	0	0	800 000	N/A	
	Fortalecimiento a la Educación Telesecundaria	0	0	13 755 144	N/A	
	Programa nacional de Lectura	0	0	650 000	N/A	
	Programa de Tiempo Completo	0	0	78 875 000	N/A	
	Programa Escuela Taller	0	0	2 003 800	N/A	
	Fondo de Pavimentación de Espacios Deportivos	0	0	51 071 209	N/A	
	Consejo de Cuencas	0	0	5 900 000	N/A	
	Convenio Centro de Justicia para las Mujeres	0	0	5 000 000	N/A	
	Policia Acreditable	0	0	30 000 000	N/A	
	Proyectos Culturales CONACULTA	0	0	15 000 000	N/A	
	Implementación de la Reforma Penal	0	0	6 798 283	N/A	
	Proyecto Agrodiesel del Estado de Chiapas	0	0	12 571 600	N/A	
	Seguro Agrícola Catastrófico	0	0	58 356 810	N/A	
	Programa Madres Jóvenes y Jóvenes Embarazadas	0	0	8 222 611	N/A	
	Programa Becas de Apoyo a la Práctica Intensiva y al Servicio Social de Estudiantes	0	0	3 083 850	N/A	
	Fortalecimiento a la Educación Especial	0	0	3 679 691	N/A	
	Educación Básica sin Fronteras	0	0	440 000	N/A	
	Programa Mejora al Logro Educativo	0	0	13 944 944	N/A	
	Programa Fortalecimiento a Comunidades Escolares	0	0	9 500 247	N/A	
	Programa Estatal de Fortalecimiento a la Educación Normal	0	0	13 787 251	N/A	
	Subsidios	6 273 756 000	2 751 378 291	1 351 119 208	49.1	
	Fondo Regional (FONREGIÓN)	1 448 123 000	448 122 995	165 157 496	36.9	

ESTADO ANALÍTICO DE INGRESOS

DEL 1 DE ENERO AL 30 DE JUNIO DEL 2011

(Pesos)

C O N C E P T O	C O N T R I B U T I V O	I N C I S O	L E Y D E I N G R E S O S		I N G R E S O S 2011			
			D E S C R I P C I Ó N		LEY DE INGRESOS	PROGRAMADO	RECAUDADO	AVANCE % RESPECTO AL PROGRAMADO
			Programas Sujetos a Reglas de Operación		1 050 000 000	455 000 000	365 412 175	80.3
			Programa Agua Limpia		0	0	3 582 328	N/A
			Programa de Infraestructura Básica para la Atención de los Pueblos Indígenas (PIBAI)		700 000 000	262 500 000	104 415 967	39.8
			Programa de Agua Potable y Alcantarillado en Zonas Urbanas (APAZU)		150 000 000	100 500 000	107 085 034	106.6
			Seguro Médico para Una Nueva Generación		0	0	6 560 453	N/A
			Tratamiento de Aguas Residuales		0	0	4 125 802	N/A
			Programa Habilidades Digitales para Todos		0	0	44 692 700	N/A
			Programa Escuela Segura		0	0	9 220 538	N/A
			Programa de Sustentabilidad de los Servicios de Agua Potable y Saneamiento en Comunidades Rurales (PROSSAPyS)		200 000 000	92 000 000	74 589 773	81.1
			Programa Escuela Siempre Abierta		0	0	11 139 580	N/A
			Otros Subsidios		3 775 633 000	1 848 255 296	820 549 537	44.4
			Programa para la Fiscalización del Gasto Federalizado (PROFIS)		6 082 000	3 317 448	3 352 974	101.1
			SUBSEMUN		0	0	33 171 312	N/A
			Sistema de Protección Social en Salud		3 499 472 000	1 740 937 848	744 393 701	42.8
			FOPREDEN		0	0	39 631 550	N/A
			Fondo Metropolitano		62 079 000	0	0	0
			Convenio Especifico de Transferencia de Recursos (Salud)		208 000 000	104 000 000	0	0
			FINANCIAMIENTOS Y EMPRÉSTITOS		0	0	390 000 000	N/A

Fuente: Secretaría de Hacienda.

* Superior al 1000 por ciento.