


APLICACIÓN DE LOS RECURSOS CONVENIDOS Y SUBSIDIADOS

ENERO - JUNIO 2011

TOTAL 723.1 (Millones de pesos)

Recursos
Subsidiados
712.8
98.6%



Recursos
Convenidos
10.3
1.4%

Fuente: Secretaría de Hacienda

Durante el periodo de Enero a Junio del presente ejercicio, los recursos devengados provenientes de Recursos Convenidos y Subsidiados ascendieron a 723.1 millones de pesos, los cuales se destinaron principalmente a los Programas de: educación, pavimentación de calles, subsidios para la seguridad pública en diferentes municipios, mejoramiento de servicios a la salud, así como protección al medio ambiente.

Recursos Convenidos y Subsidiados

En el periodo que se informa, el gobierno del estado realizó acciones en diferentes programas y proyectos provenientes de ingresos obtenidos de recursos por Convenios y Subsidios, con diversos Organismos Públicos así como con la Secretaría de Hacienda y Crédito Público.

Las acciones efectuadas durante el periodo que se informa con Recursos Convenidos y Subsidiados, ascendieron a **723.1** millones de pesos, los cuales se devengaron de acuerdo a los lineamientos y reglas de operación, dando la transparencia de su aplicación a través de la identificación de fuentes de financiamiento.

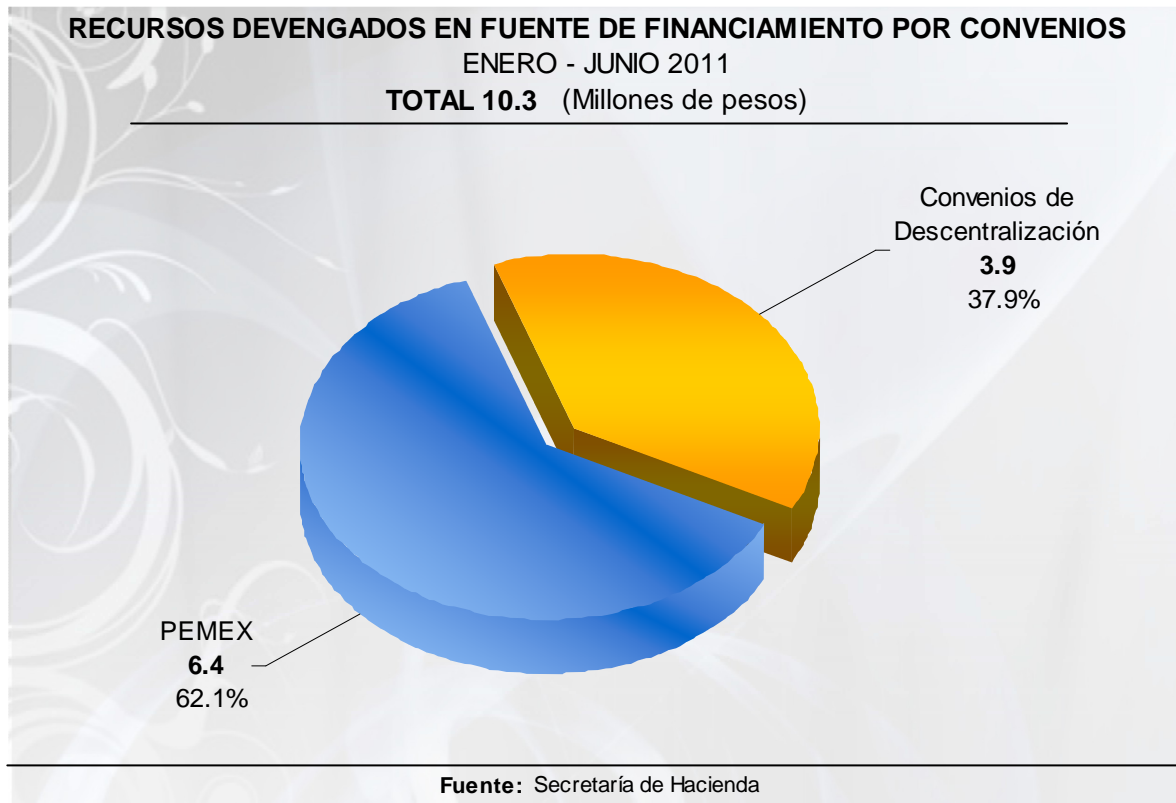
Los recursos devengados a través de convenios fue por un monto de 10.3 millones de pesos, destinados a fortalecer la infraestructura de zonas petroleras en el Estado, mejoramiento de vivienda y servicios a la comunidad así como protección al medio ambiente con diferentes fuentes de financiamiento en diferentes organismos públicos.

El monto destinado través de los recursos provenientes de **PEMEX** se orientaron principalmente a obras de servicios a la comunidad por un monto de 6.4 millones de pesos, aplicados a los proyectos que a continuación se mencionan:

- Construcción de pozos en el municipio de Juárez.
- Construcción de la 2da. etapa del sistema de alcantarillado en el municipio de Sanuapa.
- Pavimentación de calles con concreto hidráulico en la colonia el mirador en el municipio de Pichucalco.

Por medio de **Convenios de Descentralización**; se devengó un monto de 3.9 millones de pesos, que fueron orientados a protección ambiental, recursos que fueron aplicados por el **Instituto Estatal del Agua** en los siguientes proyectos:

- Consejo de cuencas en diferentes municipios.
- Programa agua limpia en la entidad.



En cuanto a recursos devengados por **Subsidios**, éste ascendió a un monto de 712.8 millones de pesos, que fueron destinados al fortalecimiento de programas tales como: todos a la escuela, servicios de salud en el hospital general, subsidios para la seguridad pública municipal, urbanización, protección al medio ambiente, subsidios a universidades para pagos de gastos de operación, entre otras, integrados por varias fuentes de financiamiento aplicados por diferentes organismos públicos.

Por medio del **Fondo de Inversión para las Entidades Federativas**; se destinaron recursos por 9.1 millones de pesos los cuales fueron orientados a la construcción del libramiento ferroviario en el municipio de Tapachula de Córdova y Ordóñez, a través de la **Secretaría de Transportes**.

Dentro del **Fondo Regional**; se devengó un monto de 23.4 millones de pesos que fueron destinados principalmente al sector Educativo, por el **Instituto de la Infraestructura Física Educativa del Estado de Chiapas**, orientados a los siguientes proyectos

- Centro de Educación básica de la ciudad rural sustentable en el municipio del Ángel Albino Corzo.
- Centro de sede Acapetahua de la Universidad de Ciencias y Artes de Chiapas en el municipio de Acapetahua.
- Consolidación de la sede Motozintla de la Universidad de Ciencias y Artes de Chiapas en el municipio de Motozintla.

A través de **Otros Subsidios**, se destinó la cantidad de 679.6 millones de pesos los cuales fueron destinados principalmente al sector educativo, sector salud, protección ambiental, vivienda y servicios a la comunidad, así como asuntos de orden público y de seguridad, entre otros, participando los siguientes organismos públicos:

Secretaría de Educación, en este organismo público se devengó un monto de 17.9 millones de pesos, recursos orientados a los siguientes proyectos que a continuación se mencionan:

- Programa de renovación curricular y pedagógica de la educación preescolar.
- Programa de apoyo a la actualización y a la articulación de la educación primaria en las entidades federativas.
- Programa de apoyo a la consolidación de la reforma de educación secundaria en las entidades federativas.
- Programa para la mejora del logro educativo en relación tutora y sus efectos en los aprendizajes en familia.
- Programa para el fortalecimiento escolares de aprendizaje.
- Programa escuela siempre abierta.
- Plan de equipamiento de escuelas afectadas por el huracán KARL en la entidad.

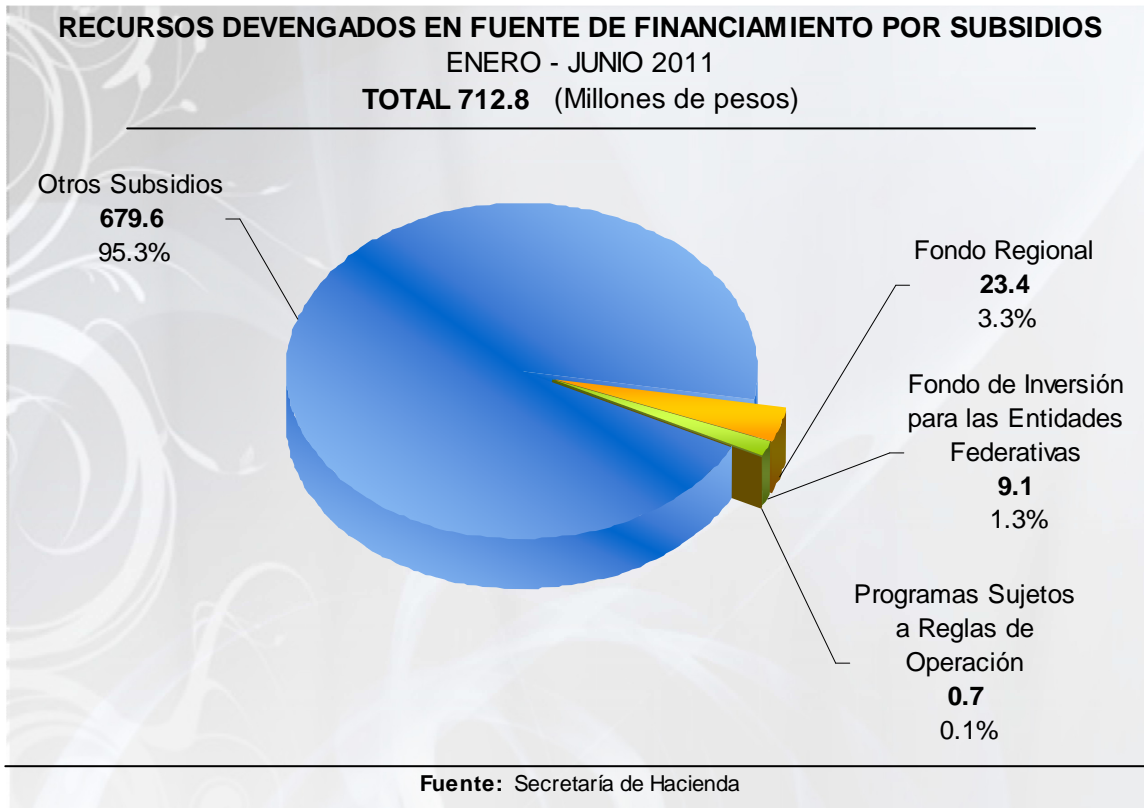
Secretaría de Infraestructura, a través de este organismo público se destinaron recursos por un monto de 23.5 millones de pesos orientados al sector salud con 180 camas para el Hospital General de Tuxtla Gutiérrez.

También a través de la **Secretaría de Medio Ambiente, Vivienda e Historia Natural**, se devengó un monto de 6.3 millones de pesos que fueron orientados a construcción de microrelleno o relleno sanitario tipo C o D en la entidad.

A través de **Municipios**, se devengó un monto de 27.4 millones de pesos los cuales fueron destinados a proyectos que a continuación se mencionan:

- Pavimentación de calles en los municipios de Comitán de Domínguez, Ixtapa, Chamula, Amatenango de la Frontera.
- Construcción de la 2da. etapa de la unidad deportiva en el municipio de Villa Comaltitlan.
- Subsidios para la seguridad pública municipal en los municipios de Ocosingo, Comitán de Domínguez, Tuxtla Gutiérrez, San Cristóbal de las Casas, Tapachula de Córdova de Ordóñez.

Los recursos devengados por un monto de 358 millones de pesos fueron destinados a universidades como la UNACH, UNICACH, Universidad Tecnológica de la Selva, Universidad Politécnica de Chiapas, CECyTECH, COBACH, Instituto Tecnológico Superior de Cintalapa e Instituto de Capacitación y Vinculación Tecnológica del Estado de Chiapas para sufragar gastos de operación, pago de sueldos, desarrollo educativo, entre otros.



**RECURSOS CONVENIDOS Y SUBSIDIADOS
EN CLASIFICACIÓN ADMINISTRATIVA
DEL 1 DE ENERO AL 30 DE JUNIO DEL 2011
(Pesos)**

ORGANISMO PÚBLICO	CONVENIOS			SUBSIDIOS				TOTAL
	DEVENGADO POR FUENTE DE FINANCIAMIENTO			DEVENGADO POR FUENTE DE FINANCIAMIENTO				
	PEMEX	CONVENIOS DE DESCENT.	OTROS CONVENIOS	PSRO	OTROS SUBSIDIOS	FONDO REGIONAL	FIEF	
TOTAL	6 381 548	3 819 869	66 197	718 303	679 578 343	23 414 535	9 145 418	723 124 213
Organo de Fiscalización Superior del Congreso del Estado	6 381 548	0	0	0	950 133	0	0	7 331 681
Secretaría de Educación	0	0	0	718 303	17 977 895	0	0	18 696 198
Secretaría del Campo	0	0	0	0	0	0	0	0
Secretaría de Transportes	0	0	0	0	0	0	9 145 418	9 145 418
Secretaría de Infraestructura	0	0	0	0	23 505 063	856 743	0	24 361 806
Secretaría de Medio Ambiente e Historia Natural	0	0	0	0	6 302 034	0	0	6 302 034
Intituto de la Consejería Jurídica y de Asistencia Legal	0	0	0	0	10 973	0	0	10 973
Instituto de la Infraestructura Física Educativa del Estado de Chiapas	0	0	66 197	0	0	22 557 792	0	22 623 989
Instituto Estatal del Agua	0	3 819 869	0	0	0	0	0	3 819 869
Instituto de Reconversión Productiva y Bioenergéticos	0	0	0	0	150 000	0	0	150 000
Municipios	0	0	0	0	27 394 811	0	0	27 394 811
Universidad Autónoma de Chiapas	0	0	0	0	245 427 068	0	0	245 427 068
Universidad de Ciencias y Artes de Chiapas	0	0	0	0	36 712 442	0	0	36 712 442
Universidad Tecnológica de la Selva	0	0	0	0	10 890 501	0	0	10 890 501
Universidad Politécnica de Chiapas	0	0	0	0	8 087 953	0	0	8 087 953
Colegio de Estudios Científicos y Tecnológicos del Estado de Chiapas	0	0	0	0	6 215 600	0	0	6 215 600
Colegio de Bachilleres de Chiapas	0	0	0	0	277 169 991	0	0	277 169 991
Instituto Tecnológico Superior de Cintalapa	0	0	0	0	5 422 726	0	0	5 422 726
Instituto de Capacitación y Vinculación del Estado de Chiapas	0	0	0	0	13 361 153	0	0	13 361 153

Fuente: Secretaría de Hacienda.

PEMEX Petroleos Mexicanos

PSRO Programas Sujetos a Reglas de Operación

FIEF Fondo de Inversión para las Entidades Federativas

RECURSOS CONVENIDOS Y SUBSIDIADOS
POR FUENTES DE FINANCIAMIENTO EN CLASIFICACIÓN ADMINISTRATIVA
DEL 1 DE ENERO AL 30 DE JUNIO DEL 2011
(Pesos)

FUENTE DE FINANCIAMIENTO / ORGANISMO PÚBLICO	PRESUPUESTO				AVANCE % RESPECTO AL PROGRAMADO
	APROBADO ANUAL	MODIFICADO	PROGRAMADO (MINISTRADO)	DEVENGADO	
TOTAL	8 024 350 878	8 957 789 580	2 642 525 943	723 124 213	27.4
CONVENIOS	70 000 000	150 781 892	53 974 091	10 267 614	19.0
PEMEX	70 000 000	108 685 889	15 467 437	6 381 548	41.3
Secretaría de Infraestructura	0	18 685 889	9 085 889	0	0
Provisiones Salariales y Económicas	0	10 871 670	0	0	0
Municipios	70 000 000	79 128 330	6 381 548	6 381 548	100.0
CONVENIOS DE DESCENTRALIZACIÓN	0	15 702 182	12 975 333	3 819 869	29.4
Provisiones Salariales y Económicas	0	4 449	0	0	0
Instituto Estatal del Agua	0	15 697 733	12 975 333	3 819 869	29.4
OTROS CONVENIOS	0	26 393 821	25 531 321	66 197	0.3
Secretaría de Educación	0	862 500	0	0	0
Consejo Estatal para las Culturas y las Artes de Chiapas	0	1 949 602	1 949 602	0	0
Instituto de Salud	0	14 673 193	14 673 193	0	0
Instituto de la Infraestructura Física Educativa del Estado de Chiapas	0	8 908 526	8 908 526	66 197	0.7
SUBSIDIOS	7 954 350 878	8 807 007 688	2 588 551 852	712 856 599	27.5
FIDEICOMISO PARA LA INFRAESTRUCTURA EN LOS ESTADOS	0	5 523 802	5 523 802	0	0
Secretaría de Infraestructura	0	5 523 802	5 523 802	0	0
PROGRAMAS SUJETOS A REGLAS DE OPERACIÓN	1 050 000 000	1 166 125 362	326 989 499	718 303	0.2
Secretaría de Educación	0	60 296 899	60 296 898	718 303	1.2
Secretaría de Infraestructura	1 050 000 000	1 068 826 988	229 691 126	0	0
Instituto de Protección Civil para el Manejo Integral de Riesgos de Desastres del Estado de Chiapas	0	30 719 587	30 719 587	0	0
Municipios	0	2 173 287	2 173 287	0	0
Universidad Autónoma de Chiapas	0	3 680 792	3 680 792	0	0
Universidad Intercultural de Chiapas	0	427 809	427 809	0	0
OTROS SUBSIDIOS	5 456 227 883	6 051 218 513	1 948 355 786	679 578 343	34.9
Órgano de Fiscalización Superior del Congreso del Estado	6 081 995	6 147 114	2 794 145	950 133	34.0
Secretaría de Educación	0	72 076 425	72 076 425	17 977 895	24.9
Secretaría del Campo	0	5 576 909	5 576 909	0	0
Secretaría de Seguridad y Protección Ciudadana	0	30 000 000	30 000 000	0	0
Secretaría de la Función Pública	0	3 485	0	0	0
Secretaría de Infraestructura	0	23 505 063	23 505 063	23 505 063	100.0
Secretaría de Medio Ambiente e Historia Natural	0	18 768 793	18 768 793	6 302 034	33.6
Instituto de la Consejería Jurídica y de Asistencia Legal	0	5 052 448	4 204 937	10 973	0.3
Instituto de Reversión Productiva y Bioenergéticos	0	11 511 139	10 713 818	150 000	1.4
Consejo Estatal para las Culturas y las Artes de Chiapas	0	6 492 534	6 492 534	0	0
Instituto de Salud	3 707 471 518	3 795 249 399	720 786 772	0	0
Provisiones Salariales y Económicas	62 078 557	137 114 339	0	0	0
Instituto de la Infraestructura Física Educativa del Estado de Chiapas	0	59 608 226	59 608 226	0	0
Promotora de Vivienda Chiapas	0	8 758 762	8 758 762	0	0
Municipios	0	52 277 952	38 947 382	27 394 811	70.3
Universidad Autónoma de Chiapas	607 537 379	654 175 195	341 153 449	245 427 068	71.9
Universidad de Ciencias y Artes de Chiapas	148 290 208	124 285 160	62 146 000	36 712 442	59.1
Universidad Tecnológica de la Selva	25 442 506	30 692 055	16 040 397	10 890 501	67.9
Universidad Politécnica de Chiapas	18 442 162	30 828 528	18 703 920	8 087 953	43.2
Universidad Intercultural de Chiapas	22 935 757	30 681 643	9 422 578	0	0
Colegio de Estudios Científicos y Tecnológicos del Estado de Chiapas	180 248 858	192 193 543	98 056 934	6 215 600	6.3
Colegio de Bachilleres de Chiapas	629 455 320	705 945 782	377 972 544	277 169 991	73.3
Instituto Tecnológico Superior de Cintalapa	14 041 519	14 041 519	6 617 057	5 422 726	82.0
Instituto de Capacitación y Vinculación Tecnológica del Estado de Chiapas	34 202 104	36 232 500	16 009 141	13 361 153	83.5
FONDO REGIONAL	1 448 122 995	1 522 939 621	262 889 991	23 414 535	8.9
Secretaría de Infraestructura	1 212 861 340	816 484 044	161 066 871	856 743	0.5
Provisiones Salariales y Económicas	74 000 000	560 520 042	0	0	0
Instituto de la Infraestructura Física Educativa del Estado de Chiapas	161 261 655	133 879 454	89 767 039	22 557 792	25.1
Universidad Tecnológica de la Selva	0	3 626 962	3 626 962	0	0
Universidad Politécnica de Chiapas	0	8 429 119	8 429 119	0	0
FONDO DE INVERSIÓN PARA LAS ENTIDADES FEDERATIVAS	0	9 903 691	9 903 691	9 145 418	92.3
Secretaría de Transportes	0	9 903 691	9 903 691	9 145 418	92.3
FONDO DE INVERSIÓN PARA EL COMBATE A LA PROBREZA	0	51 296 699	34 889 083	0	0
Secretaría de Infraestructura	0	40 978 209	24 570 593	0	0
Instituto de Reversión Productiva y Bioenergéticos	0	10 318 490	10 318 490	0	0

Fuente: Secretaría de Hacienda.

**RECURSOS CONVENIDOS Y SUBSIDIADOS
DEVENGADO POR SUBFUENTES DE FINANCIAMIENTO EN CLASIFICACIÓN ADMINISTRATIVA
DEL 1 DE ENERO AL 30 DE JUNIO DEL 2011
(Pesos)**

ORGANISMO PÚBLICO	DEVENGADO / SUBFUENTE DE FINANCIAMIENTO			TOTAL
	Economías de Ejercicios Anteriores	Refrendos	Recursos del Ejercicio	
TOTAL	8 879 893	47 961 342	666 282 978	723 124 213
Órgano de Fiscalización Superior del Congreso del Estado	0	0	950 133	950 133
Secretaría de Educación	2 271 175	0	16 425 023	18 696 198
Secretaría de Transportes	0	9 145 418	0	9 145 418
Secretaría de Infraestructura	0	23 505 063	856 743	24 361 806
Secretaría de Medio Ambiente e Historia Natural	0	6 302 034	0	6 302 034
Instituto de la Consejería Jurídica y de Asistencia Legal	10 973	0	0	10 973
Instituto de Reconversión Productiva y Bioenergéticos	150 000	0	0	150 000
Instituto de la Infraestructura Física Educativa del Estado de Chiapas	66 197	9 008 827	13 548 965	22 623 989
Instituto Estatal del Agua	0	0	3 819 869	3 819 869
Municipios	6 381 548	0	27 394 811	33 776 359
Universidad Autónoma de Chiapas	0	0	245 427 068	245 427 068
Universidad de Ciencias y Artes de Chiapas	0	0	36 712 442	36 712 442
Universidad Tecnológica de la Selva	0	0	10 890 501	10 890 501
Universidad Politécnica de Chiapas	0	0	8 087 953	8 087 953
Colegio de Estudios Científicos y Tecnológicos del Estado de Chiapas	0	0	6 215 600	6 215 600
Colegio de Bachilleres de Chiapas	0	0	277 169 991	277 169 991
Instituto Tecnológico Superior de Cintalapa	0	0	5 422 726	5 422 726
Instituto de Capacitación y Vinculación Tecnológica del Estado de Chiapas	0	0	13 361 153	13 361 153

Fuente: Secretaría de Hacienda.

RECURSOS CONVENIDOS Y SUBSIDIADOS
POR FUENTES DE FINANCIAMIENTO EN CLASIFICACIÓN ADMINISTRATIVA - FUNCIONAL
 DEL 1 DE ENERO AL 30 DE JUNIO DEL 2011
 (Pesos)

FUENTE DE FINANCIAMIENTO / ORGANISMO PÚBLICO	PRESUPUESTO				AVANCE % RESPECTO AL PROGRAMADO
	APROBADO ANUAL	MODIFICADO	PROGRAMADO (MINISTRADO)	DEVENGADO	
TOTAL	8 024 350 878	8 957 789 580	2 642 525 943	723 124 213	27.4
CONVENIOS	70 000 000	150 781 892	53 974 091	10 267 614	19.0
PEMEX	70 000 000	108 685 889	15 467 437	6 381 548	41.3
SECRETARIA DE INFRAESTRUCTURA	0	18 685 889	9 085 889	0	0
SALUD	0	18 685 889	9 085 889	0	0
Generación de Recursos para la Salud	0	18 685 889	9 085 889	0	0
PROVISIONES SALARIALES Y ECONÓMICAS	0	10 871 670	0	0	0
VIVIENDA Y SERVICIOS A LA COMUNIDAD	0	10 871 670	0	0	0
Urbanización	0	10 871 670	0	0	0
MUNICIPIOS	70 000 000	79 128 330	6 381 548	6 381 548	0
TRANSFERENCIAS, PARTICIPACIONES Y APORTACIONES ENTRE DIFERENTES NIVELES Y ORDENES DE GOBIERNO	70 000 000	70 000 000	0	0	0
Aportaciones a Municipios	70 000 000	70 000 000	0	0	0
VIVIENDA Y SERVICIOS A LA COMUNIDAD	0	9 128 330	6 381 548	6 381 548	100.0
Agua Potable	0	2 309 193	1 662 171	1 662 171	100.0
Alcantarillado	0	5 249 401	3 149 641	3 149 641	100.0
Urbanización	0	1 569 736	1 569 736	1 569 736	100.0
CONVENIOS DE DESCENTRALIZACIÓN	0	15 702 182	12 975 333	3 819 869	29.4
PROVISIONES SALARIALES Y ECONÓMICAS	0	4 449	0	0	0
VIVIENDA Y SERVICIOS A LA COMUNIDAD	0	4 449	0	0	0
Agua Potable	0	4 449	0	0	0
INSTITUTO ESTATAL DEL AGUA	0	15 697 733	12 975 333	3 819 869	29.4
PROTECCIÓN AMBIENTAL	0	15 697 733	12 975 333	3 819 869	29.4
Administración del Agua	0	15 697 733	12 975 333	3 819 869	29.4
OTROS CONVENIOS	0	26 393 821	25 531 321	66 197	0.3
SECRETARÍA DE EDUCACIÓN	0	862 500	0	0	0
EDUCACIÓN	0	862 500	0	0	0
Apoyos a la Educación	0	862 500	0	0	0
CONSEJO ESTATAL PARA LAS CULTURAS Y LAS ARTES DE CHIAPAS	0	1 949 602	1 949 602	0	0
RECREACIÓN, CULTURA Y OTRAS MANIFESTACIONES SOCIALES	0	1 949 602	1 949 602	0	0
Cultura	0	1 949 602	1 949 602	0	0
INSTITUTO DE SALUD	0	14 673 193	14 673 193	0	0
SALUD	0	14 673 193	14 673 193	0	0
Prestación de Servicios de Salud a la Comunidad	0	1 656 569	1 656 569	0	0
Generación de Recursos para la Salud	0	13 016 624	13 016 624	0	0
INSTITUTO DE LA INFRAESTRUCTURA FÍSICA EDUCATIVA DEL ESTADO DE CHIAPAS	0	8 908 526	8 908 526	66 197	0.7
EDUCACIÓN	0	8 908 526	8 908 526	66 197	0.7
Educación Inicial y Preescolar	0	600 740	600 740	0	0.0
Educación Primaria	0	5 023 539	5 023 539	66 197	1.3
Educación Secundaria	0	3 284 247	3 284 247	0	0.0
SUBSIDIOS	7 954 350 878	8 807 007 688	2 588 551 852	712 856 599	27.5
FIDEICOMISO PARA LA INFRAESTRUCTURA EN LOS ESTADOS	0	5 523 802	5 523 802	0	0
SECRETARIA DE INFRAESTRUCTURA	0	5 523 802	5 523 802	0	0
VIVIENDA Y SERVICIOS A LA COMUNIDAD	0	5 523 802	5 523 802	0	0
Agua Potable	0	5 523 802	5 523 802	0	0
PROGRAMAS SUJETOS A REGLAS DE OPERACIÓN	1 050 000 000	1 166 125 362	326 989 499	718 303	0.2
SECRETARÍA DE EDUCACIÓN	0	60 296 899	60 296 898	718 303	1.2
EDUCACIÓN	0	60 296 899	60 296 898	718 303	1.2
Apoyos a la Educación	0	60 296 899	60 296 898	718 303	1.2
EDUCACIÓN FEDERALIZADA	0	919 960	919 960	0	0.0
EDUCACIÓN	0	919 960	919 960	0	0.0
Apoyos a la Educación	0	919 960	919 960	0	0.0
SECRETARIA DE INFRAESTRUCTURA	1 050 000 000	1 068 826 988	229 691 126	0	0
VIVIENDA Y SERVICIOS A LA COMUNIDAD	1 050 000 000	874 270 072	136 280 344	0	0
Agua Potable	1 050 000 000	858 954 801	126 111 937	0	0
Drenaje	0	1 930 941	1 930 941	0	0
Alcantarillado	0	13 384 330	8 237 466	0	0
COMUNICACIONES	0	194 556 916	93 410 782	0	0
Carreteras	0	194 556 916	93 410 782	0	0
INSTITUTO DE PROTECCIÓN CIVIL PARA EL MANEJO INTEGRAL DE RIESGOS DE DESASTRES DEL ESTADO DE CHIAPAS	0	30 719 587	30 719 587	0	0
RELACIONES EXTERIORES	0	30 719 587	30 719 587	0	0
Política Exterior	0	30 719 587	30 719 587	0	0
MUNICIPIOS	0	2 173 287	2 173 287	0	0
COMUNICACIONES	0	2 173 287	2 173 287	0	0
Carreteras	0	2 173 287	2 173 287	0	0
UNIVERSIDAD AUTÓNOMA DE CHIAPAS	0	3 680 792	3 680 792	0	0
EDUCACIÓN	0	3 680 792	3 680 792	0	0
Licenciatura Universitaria	0	3 680 792	3 680 792	0	0

RECURSOS CONVENIDOS Y SUBSIDIADOS
POR FUENTES DE FINANCIAMIENTO EN CLASIFICACIÓN ADMINISTRATIVA - FUNCIONAL
 DEL 1 DE ENERO AL 30 DE JUNIO DEL 2011
 (Pesos)

FUENTE DE FINANCIAMIENTO / ORGANISMO PÚBLICO	PRESUPUESTO				AVANCE % RESPECTO AL PROGRAMADO
	APROBADO ANUAL	MODIFICADO	PROGRAMADO (MINISTRADO)	DEVENGADO	
UNIVERSIDAD INTERCULTURAL DE CHIAPAS	0	427 809	427 809	0	0
EDUCACIÓN	0	427 809	427 809	0	0
Licenciatura Universitaria	0	427 809	427 809	0	0
OTROS SUBSIDIOS	5 456 227 883	6 051 218 513	1 948 355 786	679 578 343	34.9
ÓRGANO DE FISCALIZACIÓN SUPERIOR DEL CONGRESO DEL ESTADO	6 081 995	6 147 114	2 794 145	950 133	34.0
LEGISLACIÓN Y FISCALIZACIÓN	6 081 995	6 147 114	2 794 145	950 133	34.0
Revisión y Fiscalización	6 081 995	6 147 114	2 794 145	950 133	34.0
SECRETARÍA DE EDUCACIÓN	0	72 076 425	72 076 425	17 977 895	24.9
EDUCACIÓN	0	72 076 425	72 076 425	17 977 895	24.9
Educación Inicial y Preescolar	0	1 816 470	1 816 470	319 188	17.6
Educación Primaria	0	19 094 659	19 094 659	216 600	1.1
Educación Secundaria	0	4 256 591	4 256 591	531 084	12.5
Apoyos a la Educación	0	46 908 705	46 908 705	16 911 023	36.1
EDUCACIÓN FEDERALIZADA	0	4 825 000	4 825 000	0	0.0
EDUCACIÓN	0	4 825 000	4 825 000	0	0.0
Apoyos a la Educación	0	4 825 000	4 825 000	0	0.0
SECRETARÍA DEL CAMPO	0	5 576 909	5 576 909	0	0
AGROPECUARIA, SILVICULTURA, PESCA Y CAZA	0	5 576 909	5 576 909	0	0
Agroindustria	0	5 576 909	5 576 909	0	0
SECRETARÍA DE SEGURIDAD Y PROTECCIÓN CIUDADANA	0	30 000 000	30 000 000	0	0
ASUNTOS DE ORDEN PÚBLICO Y DE SEGURIDAD	0	30 000 000	30 000 000	0	0
Policía	0	30 000 000	30 000 000	0	0
SECRETARÍA DE LA FUNCIÓN PÚBLICA	0	3 485	0	0	0
COORDINACIÓN DE LA POLÍTICA DE GOBIERNO	0	3 485	0	0	0
Función Pública	0	3 485	0	0	0
SECRETARÍA DE INFRAESTRUCTURA	0	23 505 063	23 505 063	23 505 063	100.0
SALUD	0	23 505 063	23 505 063	23 505 063	100.0
Generación de Recursos para la Salud	0	23 505 063	23 505 063	23 505 063	100.0
SECRETARÍA DE MEDIO AMBIENTE, VIVIENDA E HISTORIA NATURAL	0	18 768 793	18 768 793	6 302 034	33.6
PROTECCIÓN AMBIENTAL	0	18 768 793	18 768 793	6 302 034	33.6
Medio Ambiente	0	18 768 793	18 768 793	6 302 034	33.6
INSTITUTO DE LA CONSEJERÍA JURÍDICA Y DE ASISTENCIA LEGAL	0	5 052 448	4 204 937	10 973	0.3
COORDINACIÓN DE LA POLÍTICA DE GOBIERNO	0	5 052 448	4 204 937	10 973	0.3
Servicios Registrales	0	5 052 448	4 204 937	10 973	0.3
INSTITUTO DE RECONVERSIÓN PRODUCTIVA Y BIOENERGÉTICOS	0	11 511 139	10 713 818	150 000	1.4
AGROPECUARIA, SILVICULTURA, PESCA Y CAZA	0	11 511 139	10 713 818	150 000	1.4
Agrícola y Pecuario	0	11 511 139	10 713 818	150 000	1.4
CONSEJO ESTATAL PARA LAS CULTURAS Y LAS ARTES DE CHIAPAS	0	6 492 534	6 492 534	0	0
RECREACIÓN, CULTURA Y OTRAS MANIFESTACIONES SOCIALES	0	6 492 534	6 492 534	0	0
Cultura	0	6 492 534	6 492 534	0	0
INSTITUTO DE SALUD	3 707 471 518	3 795 249 399	720 786 772	0	0
SALUD	3 707 471 518	3 795 249 399	720 786 772	0	0
Prestación de Servicios de Salud a la Persona	3 499 471 518	3 499 471 518	633 008 891	0	0
Generación de Recursos para la Salud	208 000 000	295 777 881	87 777 881	0	0
PROVISIONES SALARIALES Y ECONÓMICAS	62 078 557	137 114 339	0	0	0
VIVIENDA Y SERVICIOS A LA COMUNIDAD	62 078 557	137 114 339	0	0	0
Urbanización	0	75 035 782	0	0	0
Desarrollo Regional	62 078 557	62 078 557	0	0	0
INSTITUTO DE LA INFRAESTRUCTURA FÍSICA EDUCATIVA DEL ESTADO DE CHIAPAS	0	59 608 226	59 608 226	0	0
EDUCACIÓN	0	59 608 226	59 608 226	0	0
Licenciatura Universitaria	0	10 410 109	10 410 109	0	0
Bachillerato General	0	8 000 000	8 000 000	0	0
Bachillerato Técnico	0	41 198 117	41 198 117	0	0
PROMOTORA DE VIVIENDA CHIAPAS	0	8 758 762	8 758 762	0	0
VIVIENDA Y SERVICIOS A LA COMUNIDAD	0	8 758 762	8 758 762	0	0
Vivienda	0	8 758 762	8 758 762	0	0
MUNICIPIOS	0	52 277 952	38 947 382	27 394 811	70.3
VIVIENDA Y SERVICIOS A LA COMUNIDAD	0	27 106 639	13 776 069	2 223 498	16.1
Urbanización	0	27 106 639	13 776 069	2 223 498	16.1
ASUNTOS DE ORDEN PÚBLICO Y DE SEGURIDAD	0	25 171 313	25 171 313	25 171 313	100.0
Policía	0	25 171 313	25 171 313	25 171 313	100.0
UNIVERSIDAD AUTÓNOMA DE CHIAPAS	607 537 379	654 175 195	341 153 449	245 427 068	71.9
EDUCACIÓN	607 537 379	654 175 195	341 153 449	245 427 068	71.9
Licenciatura Universitaria	607 537 379	654 175 195	341 153 449	245 427 068	71.9
UNIVERSIDAD DE CIENCIAS Y ARTES DE CHIAPAS	148 290 208	124 285 160	62 146 000	36 712 442	59.1
EDUCACIÓN	148 290 208	124 285 160	62 146 000	36 712 442	59.1
Licenciatura Universitaria	148 290 208	124 285 160	62 146 000	36 712 442	59.1
UNIVERSIDAD TECNOLÓGICA DE LA SELVA	25 442 506	30 692 055	16 040 397	10 890 501	67.9
EDUCACIÓN	25 442 506	30 692 055	16 040 397	10 890 501	67.9
Licenciatura Tecnológica	25 442 506	30 692 055	16 040 397	10 890 501	67.9

RECURSOS CONVENIDOS Y SUBSIDIADOS
POR FUENTES DE FINANCIAMIENTO EN CLASIFICACIÓN ADMINISTRATIVA - FUNCIONAL
 DEL 1 DE ENERO AL 30 DE JUNIO DEL 2011
 (Pesos)

FUENTE DE FINANCIAMIENTO / ORGANISMO PÚBLICO	PRESUPUESTO				AVANCE % RESPECTO AL PROGRAMADO
	APROBADO ANUAL	MODIFICADO	PROGRAMADO (MINISTRADO)	DEVENGADO	
UNIVERSIDAD POLITÉCNICA DE CHIAPAS	18 442 162	30 828 528	18 703 920	8 087 953	43.2
EDUCACIÓN	18 442 162	30 828 528	18 703 920	8 087 953	43.2
Licenciatura Tecnológica	18 442 162	30 828 528	18 703 920	8 087 953	43.2
UNIVERSIDAD INTERCULTURAL DE CHIAPAS	22 935 757	30 681 643	9 422 578	0	0
EDUCACIÓN	22 935 757	30 681 643	9 422 578	0	0
Licenciatura Universitaria	22 935 757	30 681 643	9 422 578	0	0
COLEGIO DE ESTUDIOS CIENTÍFICOS Y TECNOLÓGICOS DEL ESTADO DE CHIAPAS	180 248 858	192 193 543	98 056 934	6 215 600	6.3
EDUCACIÓN	180 248 858	192 193 543	98 056 934	6 215 600	6.3
Bachillerato Técnico	180 248 858	192 193 543	98 056 934	6 215 600	6.3
COLEGIO DE BACHILLERES DE CHIAPAS	629 455 320	705 945 782	377 972 544	277 169 991	73.3
EDUCACIÓN	629 455 320	705 945 782	377 972 544	277 169 991	73.3
Bachillerato General	629 455 320	705 945 782	377 972 544	277 169 991	73.3
INSTITUTO TECNOLÓGICO SUPERIOR DE CINTALAPA	14 041 519	14 041 519	6 617 057	5 422 726	82.0
EDUCACIÓN	14 041 519	14 041 519	6 617 057	5 422 726	82.0
Licenciatura Tecnológica	14 041 519	14 041 519	6 617 057	5 422 726	82.0
INSTITUTO DE CAPACITACIÓN Y VINCULACIÓN TECNOLÓGICA DEL ESTADO DE CHIAPAS	34 202 104	36 232 500	16 009 141	13 361 153	83.5
OTRAS INDUSTRIAS Y OTROS ASUNTOS ECONÓMICOS	34 202 104	36 232 500	16 009 141	13 361 153	83.5
Capacitación Laboral	34 202 104	36 232 500	16 009 141	13 361 153	83.5
FONDO REGIONAL	1 448 122 995	1 522 939 621	262 889 991	23 414 535	8.9
SECRETARÍA DE INFRAESTRUCTURA	1 212 861 340	816 484 044	161 066 871	856 743	0.5
SALUD	0	60 908 578	15 588 527	0	0
Generación de Recursos para la Salud	0	60 908 578	15 588 527	0	0
VIVIENDA Y SERVICIOS A LA COMUNIDAD	1 177 861 340	661 789 032	114 463 556	0	0
Agua Potable	514 942 248	451 514 062	40 196 695	0	0
Alcantarillado	0	4 641 753	2 012 412	0	0
Urbanización	440 351 698	0	0	0	0
Desarrollo Regional	222 567 394	205 633 217	72 254 449	0	0
COMUNICACIONES	35 000 000	93 786 434	31 014 788	856 743	2.8
Carreteras	35 000 000	93 786 434	31 014 788	856 743	2.8
PROVISIONES SALARIALES Y ECONÓMICAS	74 000 000	560 520 042	0	0	0
EDUCACIÓN	74 000 000	61 943 918	0	0	0
Licenciatura Universitaria	74 000 000	61 943 918	0	0	0
VIVIENDA Y SERVICIOS A LA COMUNIDAD	0	498 576 124	0	0	0
Desarrollo Regional	0	498 576 124	0	0	0
INSTITUTO DE LA INFRAESTRUCTURA FÍSICA EDUCATIVA DEL ESTADO DE CHIAPAS	161 261 655	133 879 454	89 767 039	22 557 792	25.1
EDUCACIÓN	161 261 655	133 879 454	89 767 039	22 557 792	25.1
Educación Primaria	0	10 288 399	10 288 399	9 008 827	87.6
Licenciatura Universitaria	120 668 415	90 232 065	51 119 650	13 548 965	26.5
Licenciatura Tecnológica	40 593 240	33 358 990	28 358 990	0	0
UNIVERSIDAD TECNOLÓGICA DE LA SELVA	0	3 626 962	3 626 962	0	0
EDUCACIÓN	0	3 626 962	3 626 962	0	0
Licenciatura Tecnológica	0	3 626 962	3 626 962	0	0
UNIVERSIDAD POLITÉCNICA DE CHIAPAS	0	8 429 119	8 429 119	0	0
EDUCACIÓN	0	8 429 119	8 429 119	0	0
Licenciatura Tecnológica	0	8 429 119	8 429 119	0	0
FONDO DE INVERSIÓN PARA LAS ENTIDADES FEDERATIVAS	0	9 903 691	9 903 691	9 145 418	92.3
SECRETARÍA DE TRANSPORTES	0	9 903 691	9 903 691	9 145 418	92.3
TRANSPORTE	0	9 903 691	9 903 691	9 145 418	92.3
Transporte	0	9 903 691	9 903 691	9 145 418	92.3
FONDO DE INVERSIÓN PARA EL COMBATE A LA PROBREZA	0	51 296 699	34 889 083	0	0
SECRETARÍA DE INFRAESTRUCTURA	0	40 978 209	24 570 593	0	0
COMUNICACIONES	0	40 978 209	24 570 593	0	0
Carreteras	0	40 978 209	24 570 593	0	0
INSTITUTO DE RECONVERSIÓN PRODUCTIVA Y BIOENERGÉTICOS	0	10 318 490	10 318 490	0	0
COMBUSTIBLES Y ENERGÍA	0	10 318 490	10 318 490	0	0
Otras Energías	0	10 318 490	10 318 490	0	0

Fuente: Secretaría de Hacienda.

**RECURSOS CONVENIDOS Y SUBSIDIADOS
EN CLASIFICACIÓN ADMINISTRATIVA - FUNCIONAL
DEL 1 DE ENERO AL 30 DE JUNIO DEL 2011
(Pesos)**

ORGANISMO PÚBLICO/FUNCIÓN/SUBFUNCIÓN	PRESUPUESTO				AVANCE % RESPECTO AL PROGRAMADO
	APROBADO ANUAL	MODIFICADO	PROGRAMADO (MINISTRADO)	DEVENGADO	
T O T A L	8 024 350 878	8 957 789 580	2 642 525 943	723 124 213	27.4
ÓRGANO DE FISCALIZACIÓN SUPERIOR DEL CONGRESO DEL ESTAD	6 081 995	6 147 114	2 794 145	950 133	34.0
LEGISLACIÓN Y FISCALIZACIÓN	6 081 995	6 147 114	2 794 145	950 133	34.0
Revisión y Fiscalización	6 081 995	6 147 114	2 794 145	950 133	34.0
SECRETARIA DE EDUCACION	0	133 235 824	132 373 323	18 696 198	14.1
EDUCACIÓN	0	133 235 824	132 373 323	18 696 198	14.1
Educación Inicial y Preescolar	0	1 816 470	1 816 470	319 188	17.6
Educación Primaria	0	19 094 659	19 094 659	216 600	1.1
Educación Secundaria	0	4 256 591	4 256 591	531 084	12.5
Apoyos a la Educación	0	108 068 104	107 205 603	17 629 326	16.4
EDUCACIÓN FEDERALIZADA	0	5 744 960	5 744 960	0	0.0
EDUCACIÓN	0	5 744 960	5 744 960	0	0.0
Apoyos a la Educación	0	5 744 960	5 744 960	0	0.0
SECRETARIA DEL CAMPO	0	5 576 909	5 576 909	0	0
AGROPECUARIA, SILVICULTURA, PESCA Y CAZA	0	5 576 909	5 576 909	0	0
Agroindustria	0	5 576 909	5 576 909	0	0
SECRETARIA DE SEGURIDAD Y PROTECCIÓN CIUDADANA	0	30 000 000	30 000 000	0	0
ASUNTOS DE ORDEN PÚBLICO Y DE SEGURIDAD	0	30 000 000	30 000 000	0	0
Policía	0	30 000 000	30 000 000	0	0
SECRETARIA DE TRANSPORTES	0	9 903 691	9 903 691	9 145 418	92.3
TRANSPORTE	0	9 903 691	9 903 691	9 145 418	92.3
Transporte	0	9 903 691	9 903 691	9 145 418	92.3
SECRETARIA DE LA FUNCION PUBLICA	0	3 485	0	0	0
COORDINACIÓN DE LA POLÍTICA DE GOBIERNO	0	3 485	0	0	0
Servicios Registrales	0	3 485	0	0	0
SECRETARIA DE INFRAESTRUCTURA	2 262 861 340	1 974 003 995	453 443 344	24 361 806	5.4
SALUD	0	103 099 530	48 179 479	23 505 063	48.8
Generación de Recursos para la Salud	0	103 099 530	48 179 479	23 505 063	48.8
VIVIENDA Y SERVICIOS A LA COMUNIDAD	2 227 861 340	1 541 582 906	256 267 702	0	0
Agua Potable	1 564 942 248	1 315 992 665	171 832 435	0	0
Drenaje	0	1 930 941	1 930 941	0	0
Alcantarillado	0	18 026 083	10 249 878	0	0
Urbanización	440 351 698	0	0	0	0
Desarrollo Regional	222 567 394	205 633 217	72 254 449	0	0
COMUNICACIONES	35 000 000	329 321 559	148 996 163	856 743	0.6
Carreteras	35 000 000	329 321 559	148 996 163	856 743	0.6
SECRETARIA DE MEDIO AMBIENTE, VIVIENDA E HISTORIA NATURAL	0	18 768 793	18 768 793	6 302 034	33.6
PROTECCIÓN AMBIENTAL	0	18 768 793	18 768 793	6 302 034	33.6
Medio Ambiente	0	18 768 793	18 768 793	6 302 034	33.6
INSTITUTO DE LA CONSEJERÍA JURÍDICA Y DE ASISTENCIA LEGAL	0	5 052 448	4 204 937	10 973	0.3
COORDINACIÓN DE LA POLÍTICA DE GOBIERNO	0	5 052 448	4 204 937	10 973	0.3
Servicios Registrales	0	5 052 448	4 204 937	10 973	0.3
INSTITUTO DE RECONVERSION PRODUCTIVA Y BIOENERGETICOS	0	21 829 629	21 032 308	150 000	0.7
AGROPECUARIA, SILVICULTURA, PESCA Y CAZA	0	21 829 629	21 032 308	150 000	0.7
Agrícola y Pecuario	0	21 829 629	21 032 308	150 000	0.7
COMBUSTIBLES Y ENERGÍA	0	0	0	0	0
Otras Energías	0	0	0	0	0
CONSEJO ESTATAL PARA LAS CULTURAS Y LAS ARTES DE CHIAPAS	0	8 442 136	8 442 136	0	0
RECREACIÓN, CULTURA Y OTRAS MANIFESTACIONES SOCIALES	0	8 442 136	8 442 136	0	0
Cultura	0	8 442 136	8 442 136	0	0
INSTITUTO DE SALUD	3 707 471 518	3 809 922 592	735 459 965	0	0
SALUD	3 707 471 518	3 809 922 592	735 459 965	0	0
Prestación de Servicios de Salud a la Comunidad	0	3 796 905 968	735 459 965	0	0
Prestación de Servicios de Salud a la Persona	3 499 471 518	3 499 471 518	634 665 460	0	0
Generación de Recursos para la Salud	208 000 000	308 794 505	100 794 505	0	0
PROVISIONES SALARIALES Y ECONÓMICAS	136 078 557	708 510 500	0	0	0
VIVIENDA Y SERVICIOS A LA COMUNIDAD	62 078 557	646 566 582	0	0	0
Agua Potable	0	4 449	0	0	0
Urbanización	0	85 907 452	0	0	0
Desarrollo Regional	62 078 557	560 654 681	0	0	0
EDUCACIÓN	74 000 000	61 943 918	0	0	0
Licenciatura Universitaria	74 000 000	61 943 918	0	0	0
INSTITUTO DE LA INFRAESTRUCTURA FÍSICA EDUCATIVA DEL	161 261 655	202 396 206	158 283 791	22 623 989	14.3
ESTADO DE CHIAPAS					
EDUCACIÓN	161 261 655	202 396 206	158 283 791	22 623 989	14.3
Educación Inicial y Preescolar	0	600 740	600 740	0	0
Educación Primaria	0	15 311 938	15 311 938	9 075 023	59.3
Educación Secundaria	0	3 284 247	3 284 247	0	0

**RECURSOS CONVENIDOS Y SUBSIDIADOS
EN CLASIFICACIÓN ADMINISTRATIVA - FUNCIONAL
DEL 1 DE ENERO AL 30 DE JUNIO DEL 2011
(Pesos)**

ORGANISMO PÚBLICO/FUNCIÓN/SUBFUNCIÓN	PRESUPUESTO				AVANCE % RESPECTO AL PROGRAMADO
	APROBADO ANUAL	MODIFICADO	PROGRAMADO (MINISTRADO)	DEVENGADO	
Bachillerato General	0	8 000 000	8 000 000	0	0
Bachillerato Técnico	0	41 198 117	41 198 117	0	0
Licenciatura Universitaria	120 668 415	100 642 174	61 529 759	13 548 966	22.0
Licenciatura Tecnológica	40 593 240	33 358 990	28 358 990	0	0
PROMOTORA DE VIVIENDA CHIAPAS	0	8 758 762	8 758 762	0	0
VIVIENDA Y SERVICIOS A LA COMUNIDAD	0	8 758 762	8 758 762	0	0
Vivienda	0	8 758 762	8 758 762	0	0
INSTITUTO ESTATAL DEL AGUA	0	15 697 733	12 975 333	3 819 869	29.4
PROTECCIÓN AMBIENTAL	0	15 697 733	12 975 333	3 819 869	29.4
Administración del Agua	0	15 697 733	12 975 333	3 819 869	29.4
INSTITUTO DE PROTECCIÓN CIVIL PARA EL MANEJO INTEGRAL DE RIESGOS DE DESASTRES DEL ESTADO DE CHIAPAS	0	30 719 587	30 719 587	0	0
RELACIONES EXTERIORES	0	30 719 587	30 719 587	0	0
Política Exterior	0	30 719 587	30 719 587	0	0
MUNICIPIOS	70 000 000	133 579 569	47 502 217	33 776 359	71.1
TRANSFERENCIAS, PARTICIPACIONES Y APORTACIONES ENTRE DIFERENTES NIVELES Y ORDENES DE GOBIERNO	70 000 000	70 000 000	0	0	0
Aportaciones a Municipios	70 000 000	70 000 000	0	0	0
VIVIENDA Y SERVICIOS A LA COMUNIDAD	0	36 234 969	20 157 617	8 605 046	42.7
Agua Potable	0	2 309 193	1 662 171	1 662 171	100.0
Alcantarillado	0	5 249 401	3 149 641	3 149 641	100.0
Urbanización	0	28 676 375	15 345 805	3 793 234	24.7
COMUNICACIONES	0	2 173 287	2 173 287	0	0
Carreteras	0	2 173 287	2 173 287	0	0
ASUNTOS DE ORDEN PÚBLICO Y DE SEGURIDAD	0	25 171 313	25 171 313	25 171 313	100.0
Policia	0	25 171 313	25 171 313	25 171 313	100.0
UNIVERSIDAD AUTÓNOMA DE CHIAPAS	607 537 379	657 855 987	344 834 241	245 427 068	71.2
EDUCACIÓN	607 537 379	657 855 987	344 834 241	245 427 068	71.2
Licenciatura Universitaria	607 537 379	657 855 987	344 834 241	245 427 068	71.2
UNIVERSIDAD DE CIENCIAS Y ARTES DE CHIAPAS	148 290 208	124 285 160	62 146 000	36 712 442	59.1
EDUCACIÓN	148 290 208	124 285 160	62 146 000	36 712 442	59.1
Licenciatura Universitaria	148 290 208	124 285 160	62 146 000	36 712 442	59.1
UNIVERSIDAD TECNOLÓGICA DE LA SELVA	25 442 506	34 319 017	19 667 359	10 890 501	55.4
EDUCACIÓN	25 442 506	34 319 017	19 667 359	10 890 501	55.4
Licenciatura Tecnológica	25 442 506	34 319 017	19 667 359	10 890 501	55.4
UNIVERSIDAD POLITÉCNICA DE CHIAPAS	18 442 162	39 257 647	27 133 039	8 087 953	29.8
EDUCACIÓN	18 442 162	39 257 647	27 133 039	8 087 953	29.8
Licenciatura Tecnológica	18 442 162	39 257 647	27 133 039	8 087 953	29.8
UNIVERSIDAD INTERCULTURAL DE CHIAPAS	22 935 757	31 109 452	9 850 387	0	0
EDUCACIÓN	22 935 757	31 109 452	9 850 387	0	0
Licenciatura Universitaria	22 935 757	31 109 452	9 850 387	0	0
COLEGIO DE ESTUDIOS CIENTÍFICOS Y TECNOLÓGICOS DEL ESTADO DE CHIAPAS	180 248 858	192 193 543	98 056 934	6 215 600	6.3
EDUCACIÓN	180 248 858	192 193 543	98 056 934	6 215 600	6.3
Bachillerato Técnico	180 248 858	192 193 543	98 056 934	6 215 600	6.3
COLEGIO DE BACHILLERES DE CHIAPAS	629 455 320	705 945 782	377 972 544	277 169 991	73.3
EDUCACIÓN	629 455 320	705 945 782	377 972 544	277 169 991	73.3
Bachillerato General	629 455 320	705 945 782	377 972 544	277 169 991	73.3
INSTITUTO TECNOLÓGICO SUPERIOR DE CINTALAPA	14 041 519	14 041 519	6 617 057	5 422 726	82.0
EDUCACIÓN	14 041 519	14 041 519	6 617 057	5 422 726	82.0
Licenciatura Tecnológica	14 041 519	14 041 519	6 617 057	5 422 726	82.0
INSTITUTO DE CAPACITACIÓN Y VINCULACIÓN TECNOLÓGICA DEL ESTADO DE CHIAPAS	34 202 104	36 232 500	16 009 141	13 361 153	83.5
OTRAS INDUSTRIAS Y OTROS ASUNTOS ECONÓMICOS	34 202 104	36 232 500	16 009 141	13 361 153	83.5
Capacitación Laboral	34 202 104	36 232 500	16 009 141	13 361 153	83.5

Fuente: Secretaría de Hacienda